

MUNICIPIO CABO CORRIENTES
ESTADO DE SITUACIÓN FINANCIERA
DEL 1 DE ENERO AL 31 DE DICIEMBRE DE 2022

| CONCEPTO | 2022 | 2021 | CTA | CONCEPTO | 2022 | 2021 |
|--|----------------|----------------|-------|--|---------------|---------------|
| ACTIVO | | | | PASIVO | | |
| ACTIVO CIRCULANTE | | | 20000 | PASIVO CIRCULANTE | | |
| EFFECTIVO Y EQUIVALENTES | | | 21000 | CUENTAS POR PAGAR A CORTO PLAZO | | |
| Efectivo | 22,257,358.38 | 19,767,306.69 | 21100 | Servicios personales por pagar a corto plazo | 39,489,797.65 | 28,400,404.24 |
| Bancos/Tesorería | 3,050,387.61 | 3,160,182.09 | 21110 | Proveedores por pagar a corto plazo | 0.00 | 0.00 |
| Bancos/Dependencias y otros | 1,336,172.86 | 254,026.02 | 21120 | Contratistas por obras públicas por pagar a corto plazo | 0.00 | 0.00 |
| Inversiones temporales (hasta 3 meses) | 0.00 | 0.00 | 21130 | Participaciones y aportaciones por pagar a corto plazo | 0.00 | 0.00 |
| Fondos con afectación específica | 0.00 | 0.00 | 21140 | Transferencias otorgadas por pagar a corto plazo | 0.00 | 0.00 |
| Depósitos de fondos de terceros en garantía y/o administración | 0.00 | 0.00 | 21150 | Intereses, comisiones y otros gastos de la deuda pública por pagar a corto plazo | 0.00 | 0.00 |
| Otros efectivos y equivalentes | 0.00 | 0.00 | 21160 | Retenciones y contribuciones por pagar a corto plazo | 0.00 | 0.00 |
| DERECHOS A RECIBIR EFECTIVO O EQUIVALENTES | 17,870,797.91 | 16,353,098.58 | 21170 | Devoluciones de la ley de ingresos por pagar a corto plazo | 63,832.49 | 63,832.49 |
| Inversiones financieras de corto plazo | 13,650,904.79 | 12,002,778.04 | 21180 | Otras cuentas por pagar a corto plazo | 0.00 | 0.00 |
| Cuentas por cobrar a corto plazo | 0.00 | 0.00 | 21190 | DOCUMENTOS POR PAGAR A CORTO PLAZO | 39,425,965.16 | 28,336,571.75 |
| Deudores diversos por cobrar a corto plazo | 0.00 | 0.00 | 21200 | Documentos comerciales por pagar a corto plazo | 16,365,630.37 | 16,484,483.45 |
| Ingresos por recuperar a corto plazo | 9,915,100.00 | 9,022,848.06 | 21210 | Documentos con contratistas por obras públicas por pagar a corto plazo | 0.00 | 0.00 |
| Deudores por anticipos de la tesorería a corto plazo | 0.00 | 0.00 | 21220 | Otros documentos por pagar a corto plazo | 0.00 | 0.00 |
| Préstamos otorgados a corto plazo | 0.00 | 0.00 | 21290 | PORCIÓN A CORTO PLAZO DE LA DEUDA PÚBLICA A LARGO PLAZO | 16,365,630.37 | 16,484,483.45 |
| Otros derechos a recibir efectivo o equivalentes a corto plazo | 3,559,028.79 | 2,803,153.98 | 21300 | Porción a corto plazo de la deuda pública interna | 0.00 | 0.00 |
| DERECHOS A RECIBIR BIENES O SERVICIOS | 176,776.00 | 176,776.00 | 21310 | Porción a corto plazo de la deuda pública externa | 0.00 | 0.00 |
| Anticipo a proveedores por adquisición de bienes y prestación de servicios a corto plazo | 3,267,852.24 | 4,652,086.57 | 21320 | Porción a corto plazo de arrendamiento financiero | 0.00 | 0.00 |
| Anticipo a proveedores por adquisición de bienes inmuebles y muebles a corto plazo | 0.00 | 0.00 | 21330 | TÍTULOS Y VALORES A CORTO PLAZO | 0.00 | 0.00 |
| Anticipo a proveedores por adquisición de bienes intangibles a corto plazo | 0.00 | 0.00 | 21400 | Títulos y valores de la deuda pública interna a corto plazo | 0.00 | 0.00 |
| Anticipo a contratistas por obras públicas a corto plazo | 0.00 | 0.00 | 21410 | Títulos y valores de la deuda pública externa a corto plazo | 0.00 | 0.00 |
| Otros derechos a recibir bienes o servicios a corto plazo | 0.00 | 0.00 | 21420 | PASIVOS DIFERIDOS A CORTO PLAZO | 0.00 | 0.00 |
| INVENTARIOS | 3,267,852.24 | 4,652,086.57 | 21500 | Ingresos cobrados por adelantado a corto plazo | 0.00 | 0.00 |
| Inventario de mercancías para venta | 0.00 | 0.00 | 21510 | Intereses cobrados por adelantado a corto plazo | 0.00 | 0.00 |
| Inventario de mercancías terminadas | 0.00 | 0.00 | 21520 | Otros pasivos diferidos a corto plazo | 0.00 | 0.00 |
| Inventario de mercancías en proceso de elaboración | 0.00 | 0.00 | 21590 | FONDOS Y BIENES DE TERCEROS EN GARANTÍA Y/O ADMINISTRACIÓN A CORTO PLAZO | 1,575,000.00 | 1,575,000.00 |
| Inventario de materias primas, materiales y suministros para producción | 0.00 | 0.00 | 21600 | Fondos en garantía a corto plazo | 1,575,000.00 | 1,575,000.00 |
| Bienes en tránsito | 0.00 | 0.00 | 21620 | Fondos en administración a corto plazo | 0.00 | 0.00 |
| ALMACINES | 0.00 | 0.00 | 21630 | Fondos contingentes a corto plazo | 0.00 | 0.00 |
| Almacén de materiales y suministro para el consumo | 0.00 | 0.00 | 21640 | Fondos de fideicomisos, mandatos y contratos análogos a corto plazo | 0.00 | 0.00 |
| ESTIMACIÓN POR PÉRDIDA O DETERIORO DE ACTIVOS CIRCULANTES | 0.00 | 0.00 | 21650 | Otros fondos de terceros en garantía y/o administración a corto plazo | 0.00 | 0.00 |
| Estimaciones para cuentas incobrables por derechos a recibir efectivo o equivalentes | 0.00 | 0.00 | 21660 | Valores y bienes en garantía a corto plazo | 0.00 | 0.00 |
| Estimación por deterioro de inventarios | 0.00 | 0.00 | 21700 | PROVISIONES A CORTO PLAZO | 0.00 | 0.00 |
| OTROS ACTIVOS CIRCULANTES | 0.00 | 0.00 | 21710 | Provisión para demandas y juicios a corto plazo | 0.00 | 0.00 |
| Valores en garantía | 0.00 | 0.00 | 21720 | Provisión para contingencias a corto plazo | 0.00 | 0.00 |
| Bienes en garantía (excluye depósitos de fondos) | 0.00 | 0.00 | 21790 | Otras provisiones a corto plazo | 0.00 | 0.00 |
| Bienes derivados de embargos, decomisos, aseguramientos y dación en pago | 0.00 | 0.00 | 21900 | OTROS PASIVOS A CORTO PLAZO | 0.00 | 0.00 |
| Adquisición con fondos de terceros | 0.00 | 0.00 | 21910 | Ingresos por clasificar | 0.00 | 0.00 |
| | | | 21920 | Recaudación por participar | 0.00 | 0.00 |
| ACTIVO NO CIRCULANTE | | | 21990 | Otros pasivos circulantes | 0.00 | 0.00 |
| INVERSIONES FINANCIERAS A LARGO PLAZO | | | | PASIVOS CIRCULANTES | 57,430,428.02 | 46,459,887.69 |
| Inversiones a largo plazo | 0.00 | 0.00 | 22000 | PASIVO NO CIRCULANTE | | |
| Títulos y valores a largo plazo | 0.00 | 0.00 | 22100 | CUENTAS POR PAGAR A LARGO PLAZO | | |
| Fideicomisos, mandatos y contratos análogos | 0.00 | 0.00 | 22110 | Proveedores por pagar a largo plazo | 0.00 | 0.00 |
| Participaciones y aportaciones de capital | 0.00 | 0.00 | 22120 | Contratistas por obras públicas por pagar a largo plazo | 0.00 | 0.00 |
| DERECHOS A RECIBIR EFECTIVO O EQUIVALENTES A LARGO PLAZO | 0.00 | 0.00 | 22200 | DOCUMENTOS POR PAGAR A LARGO PLAZO | 0.00 | 0.00 |
| Documentos por cobrar a largo plazo | 0.00 | 0.00 | 22210 | Documentos comerciales por pagar a largo plazo | 0.00 | 0.00 |
| Deudores diversos a largo plazo | 0.00 | 0.00 | 22220 | Documentos con contratistas por obras públicas por pagar a largo plazo | 0.00 | 0.00 |
| Ingresos por recuperar a largo plazo | 0.00 | 0.00 | 22290 | Otros documentos por pagar a largo plazo | 0.00 | 0.00 |
| Préstamos otorgados a largo plazo | 0.00 | 0.00 | 22300 | DEUDA PÚBLICA A LARGO PLAZO | 14,066,870.22 | 14,822,270.64 |
| Otros derechos a recibir efectivo o equivalentes a largo plazo | 0.00 | 0.00 | 22310 | Títulos y valores de la deuda pública interna a largo plazo | 0.00 | 0.00 |
| BIENES INMUEBLES, INFRAESTRUCTURA Y CONSTRUCCIONES EN PROCESO | 226,558,865.36 | 209,914,194.23 | 22320 | Títulos y valores de la deuda pública externa a largo plazo | 0.00 | 0.00 |
| Terrenos | 1,166,307.40 | 1,166,307.40 | 22330 | Préstamos de la deuda pública interna por pagar a largo plazo | 14,066,870.22 | 14,822,270.64 |
| Viviendas | 0.00 | 0.00 | 22340 | Préstamos de la deuda pública externa por pagar a largo plazo | 0.00 | 0.00 |
| Edificios no habitacionales | 0.00 | 0.00 | 22350 | Arrendamiento financiero por pagar a largo plazo | 0.00 | 0.00 |
| Infraestructura | 0.00 | 0.00 | 22400 | PASIVOS DIFERIDOS A LARGO PLAZO | 0.00 | 0.00 |
| Construcciones en proceso en bienes de dominio público | 109,017,281.95 | 92,372,610.82 | 22410 | Créditos diferidos a largo plazo | 0.00 | 0.00 |
| Construcciones en proceso en bienes propios | 116,375,276.01 | 116,375,276.01 | 22420 | Intereses cobrados por adelantado a largo plazo | 0.00 | 0.00 |
| Otros bienes inmuebles | 0.00 | 0.00 | 22490 | Otros pasivos diferidos a largo plazo | 0.00 | 0.00 |
| BIENES MUEBLES | 15,136,206.49 | 13,198,922.46 | 22500 | FONDOS Y BIENES DE TERCEROS EN GARANTÍA Y/O ADMINISTRACIÓN A LARGO PLAZO | 0.00 | 0.00 |
| Mobiliario y equipo de administración | 3,158,754.34 | 2,976,137.16 | 22510 | Fondos en garantía a largo plazo | 0.00 | 0.00 |
| Mobiliario y equipo educativo y recreativo | 261,759.87 | 261,759.87 | 22520 | Fondos en administración a largo plazo | 0.00 | 0.00 |

**ESTE DOCUMENTO
 ES PROPIEDAD DEL
 H. AYUNTAMIENTO DE
 CABO CORRIENTES, JAL.**

MUNICIPIO CABO CORRIENTES
ESTADO DE SITUACIÓN FINANCIERA
DEL 1 DE ENERO AL 31 DE DICIEMBRE DE 2022

| CONCEPTO | 2022 | 2021 | CTA | CONCEPTO | 2022 | 2021 |
|---|-----------------------|-----------------------|--------------|---|-----------------------|-----------------------|
| Equipo e instrumental médico y de laboratorio | 3,405.88 | 3,405.88 | 22530 | Fondos contingentes a largo plazo | 0.00 | 0.00 |
| Vehículos y equipo de transporte | 7,702,760.74 | 5,990,480.73 | 22540 | Fondos de fideicomisos, mandatos y contratos análogos a largo plazo | 0.00 | 0.00 |
| Equipo de defensa y seguridad | 0.00 | 0.00 | 22550 | Otros fondos de terceros en garantía y/o administración a largo plazo | 0.00 | 0.00 |
| Maquinaria, otros equipos y herramientas | 3,945,459.07 | 3,903,072.23 | 22560 | Valores y bienes en garantía a largo plazo | 0.00 | 0.00 |
| Colecciones, obras de arte y objetos valiosos | 64,066.59 | 64,066.59 | 22600 | PROVISIONES A LARGO PLAZO | 0.00 | 0.00 |
| Activos biológicos | 0.00 | 0.00 | 22610 | Provisión para demandas y juicios a largo plazo | 0.00 | 0.00 |
| ACTIVOS INTANGIBLES | 957,666.00 | 837,954.00 | 22620 | Provisión para pensiones a largo plazo | 0.00 | 0.00 |
| Software | 957,666.00 | 837,954.00 | 22630 | Provisión para contingencias a largo plazo | 0.00 | 0.00 |
| Patentes, marcas y derechos | 0.00 | 0.00 | 22690 | Otras provisiones a largo plazo | 0.00 | 0.00 |
| Concesiones y franquicias | 0.00 | 0.00 | | | | |
| Licencias | 0.00 | 0.00 | | | | |
| Otros activos intangibles | 0.00 | 0.00 | | | | |
| DEPRECIACIÓN, DETERIORO Y AMORTIZACIÓN ACUMULADA DE BIENES | 0.00 | 0.00 | 30000 | HACIENDA PÚBLICA/ PATRIMONIO | 14,066,870.22 | 14,822,270.64 |
| Depreciación acumulada de bienes inmuebles | 0.00 | 0.00 | 31000 | HACIENDA PÚBLICA/ PATRIMONIO CONTRIBUIDO | 0.00 | 0.00 |
| Depreciación acumulada de infraestructura | 0.00 | 0.00 | 31100 | Aportaciones | 0.00 | 0.00 |
| Depreciación acumulada de bienes muebles | 0.00 | 0.00 | 31200 | Donaciones de capital | 0.00 | 0.00 |
| Deterioro acumulado de activos biológicos | 0.00 | 0.00 | 31300 | Actualización de la hacienda pública/patrimonio | 0.00 | 0.00 |
| Amortización acumulada de activos intangibles | 0.00 | 0.00 | 32000 | HACIENDA PÚBLICA/PATRIMONIO GENERADO | 0.00 | 0.00 |
| ACTIVOS DIFERIDOS | 0.00 | 0.00 | 32100 | Resultado del ejercicio (ahorro/desahorro) | 210,331,555.02 | 199,091,083.66 |
| Estudios, formulación y evaluación de proyectos | 0.00 | 0.00 | 32200 | Resultado de ejercicios anteriores | 11,240,471.36 | 3,070,571.86 |
| Derechos sobre bienes en régimen de arrendamiento financiero | 0.00 | 0.00 | 32300 | REVALÚOS | 199,091,083.66 | 196,020,511.80 |
| Gastos pagados por adelantado a largo plazo | 0.00 | 0.00 | 32310 | Revalúo de bienes inmuebles | 0.00 | 0.00 |
| Anticipos a largo plazo | 0.00 | 0.00 | 32320 | Revalúo de bienes muebles | 0.00 | 0.00 |
| Beneficios al retiro de empleados pagados por adelantado | 0.00 | 0.00 | 32330 | Revalúo de bienes intangibles | 0.00 | 0.00 |
| Otros activos diferidos | 0.00 | 0.00 | 32390 | Otros revalúos | 0.00 | 0.00 |
| ESTIMACIÓN POR PÉRDIDA O DETERIORO DE ACTIVOS NO CIRCULANTES | 0.00 | 0.00 | 32400 | RESERVAS | 0.00 | 0.00 |
| Estimaciones por pérdida de cuentas incobrables de documentos por cobrar a largo plazo | 0.00 | 0.00 | 32410 | Reservas de patrimonio | 0.00 | 0.00 |
| Estimaciones por pérdida de cuentas incobrables de deudores diversos por cobrar a largo plazo | 0.00 | 0.00 | 32420 | Reservas territoriales | 0.00 | 0.00 |
| Estimaciones por pérdida de cuentas incobrables de ingresos por cobrar a largo plazo | 0.00 | 0.00 | 32430 | Reservas por contingencias | 0.00 | 0.00 |
| Estimaciones por pérdida de cuentas incobrables de préstamos otorgados a largo plazo | 0.00 | 0.00 | 32500 | RECTIFICACIONES DE RESULTADOS DE EJERCICIOS ANTERIORES | 0.00 | 0.00 |
| Estimaciones por pérdida de otras cuentas incobrables a largo plazo | 0.00 | 0.00 | 32510 | Cambios en políticas contables | 0.00 | 0.00 |
| OTROS ACTIVOS NO CIRCULANTES | 0.00 | 0.00 | 32520 | Cambios por errores contables | 0.00 | 0.00 |
| Bienes en concesión | 0.00 | 0.00 | 33000 | EXCESO O INSUFICIENCIA EN LA ACTUALIZACIÓN DE LA HACIENDA PÚBLICA / PATRIMONIO | 0.00 | 0.00 |
| Bienes en arrendamiento financiero | 0.00 | 0.00 | 33100 | Resultado por posición monetaria | 0.00 | 0.00 |
| Bienes en comodato | 0.00 | 0.00 | 33200 | Resultado por tenencia de activos no monetarios | 0.00 | 0.00 |
| ACTIVOS NO CIRCULANTES | 242,652,737.85 | 223,951,070.69 | | TOTAL HACIENDA PÚBLICA / PATRIMONIO | 210,331,555.02 | 199,091,083.66 |
| TOTAL DEL ACTIVO | 281,828,853.26 | 260,373,241.99 | | SUMA DE PASIVO Y PATRIMONIO / HACIENDA PÚBLICA | 281,828,853.26 | 260,373,241.99 |

Bajo protesta de decir verdad declaramos que los estados financieros y sus notas, son razonablemente correctos y son responsabilidad del emisor.



Miguel Ángel Silva Ramírez

C. MIGUEL ÁNGEL SILVA RAMÍREZ
PRESIDENTE MUNICIPAL



ESTE DOCUMENTO
ES PROPIEDAD DEL
H. AYUNTAMIENTO DE
CABO CORRIENTES, JAL.

L.A. Eleno Yamelk Araiza Noyola

L.A. ELENO YAMELK ARAIZA NOYOLA
ENCARGADO DE LA HACIENDA PÚBLICA MUNICIPAL



**MUNICIPIO CABO CORRIENTES
ESTADO DE SITUACION FINANCIERA DETALLADO - LDF
DEL 1 DE ENERO AL 31 DE DICIEMBRE DE 2022**

| CTA. | DESCRIPCIÓN | 2022 | 2021 | CTA. | DESCRIPCIÓN | 2022 | 2021 |
|--|-------------|-----------------------|-----------------------|--|-------------|----------------------|----------------------|
| 10000 ACTIVO | | | | 20000 PASIVO | | | |
| 11000 ACTIVO CIRCULANTE | | | | 21000 PASIVO CIRCULANTE | | | |
| 11100 EFECTIVO Y EQUIVALENTES | | | | 21100 CUENTAS POR PAGAR A CORTO PLAZO | | | |
| 11110 Efectivo | | 22,257,358.38 | 19,767,306.69 | 21110 Servicios personales por pagar a corto plazo | | 39,489,797.65 | 28,400,404.24 |
| 11120 Bancos/Tesorería | | 3,050,387.61 | 3,160,182.09 | 21120 Proveedores por pagar a corto plazo | | 0.00 | 0.00 |
| 11130 Bancos/Dependencias y otros | | 1,336,172.86 | 254,026.02 | 21130 Contratistas por obras públicas por pagar a corto plazo | | 0.00 | 0.00 |
| 11140 Inversiones temporales (hasta 3 meses) | | 0.00 | 0.00 | 21140 Participaciones y aportaciones por pagar a corto plazo | | 0.00 | 0.00 |
| 11150 Fondos con afectación específica | | 0.00 | 0.00 | 21150 Transferencias otorgadas por pagar a corto plazo | | 0.00 | 0.00 |
| 11160 Depósitos de fondos de terceros en garantía y/o administración | | 0.00 | 0.00 | 21160 Intereses, comisiones y otros gastos de la deuda pública por pagar a corto plazo | | 0.00 | 0.00 |
| 11190 Otros efectivos y equivalentes | | 17,870,797.91 | 16,353,098.58 | 21170 Retenciones y contribuciones por pagar a corto plazo | | 0.00 | 0.00 |
| 11200 DERECHOS A RECIBIR EFECTIVO O EQUIVALENTES | | 13,650,904.79 | 12,002,778.04 | 21180 Devoluciones de la ley de ingresos por pagar a corto plazo | | 63,832.49 | 63,832.49 |
| 11210 Inversiones financieras de corto plazo | | 0.00 | 0.00 | 21190 Otras cuentas por pagar a corto plazo | | 0.00 | 0.00 |
| 11220 Cuentas por cobrar a corto plazo | | 0.00 | 0.00 | 21200 DOCUMENTOS POR PAGAR A CORTO PLAZO | | 39,425,965.16 | 28,336,571.75 |
| 11230 Deudores diversos por cobrar a corto plazo | | 9,915,100.00 | 9,022,848.06 | 21210 Documentos comerciales por pagar a corto plazo | | 16,365,630.37 | 16,484,483.45 |
| 11240 Ingresos por recuperar a corto plazo | | 0.00 | 0.00 | 21220 Documentos con contratistas por obras públicas por pagar a corto plazo | | 0.00 | 0.00 |
| 11250 Deudores por anticipos de la tesorería a corto plazo | | 0.00 | 0.00 | 21290 Otros documentos por pagar a corto plazo | | 0.00 | 0.00 |
| 11260 Préstamos otorgados a corto plazo | | 0.00 | 0.00 | 21300 PORCIÓN A CORTO PLAZO DE LA DEUDA PÚBLICA A LARGO PLAZO | | 16,365,630.37 | 16,484,483.45 |
| 11290 Otros derechos a recibir efectivo o equivalentes a corto plazo | | 3,559,028.79 | 2,803,153.98 | 21310 Porción a corto plazo de la deuda pública interna | | 0.00 | 0.00 |
| 11300 DERECHOS A RECIBIR BIENES O SERVICIOS | | 3,267,852.24 | 4,652,086.57 | 21320 Porción a corto plazo de la deuda pública externa | | 0.00 | 0.00 |
| 11310 Anticipo a proveedores por adquisición de bienes y prestación de servicios a corto plazo | | 0.00 | 0.00 | 21400 TÍTULOS Y VALORES A CORTO PLAZO | | 0.00 | 0.00 |
| 11320 Anticipo a proveedores por adquisición de bienes inmuebles y muebles a corto plazo | | 0.00 | 0.00 | 21410 Títulos y valores de la deuda pública interna a corto plazo | | 0.00 | 0.00 |
| 11330 Anticipo a proveedores por adquisición de bienes intangibles a corto plazo | | 0.00 | 0.00 | 21420 Títulos y valores de la deuda pública externa a corto plazo | | 0.00 | 0.00 |
| 11340 Anticipo a contratistas por obras públicas a corto plazo | | 0.00 | 0.00 | 21500 PASIVOS DIFERIDOS A CORTO PLAZO | | 0.00 | 0.00 |
| 11390 Otros derechos a recibir bienes o servicios a corto plazo | | 3,267,852.24 | 4,652,086.57 | 21510 Ingresos cobrados por adelantado a corto plazo | | 0.00 | 0.00 |
| 11400 INVENTARIOS | | 0.00 | 0.00 | 21520 Intereses cobrados por adelantado a corto plazo | | 0.00 | 0.00 |
| 11410 Inventario de mercancías para venta | | 0.00 | 0.00 | 21590 Otros pasivos diferidos a corto plazo | | 0.00 | 0.00 |
| 11420 Inventario de mercancías terminadas | | 0.00 | 0.00 | 21600 FONDOS Y BIENES DE TERCEROS EN GARANTÍA Y/O ADMINISTRACIÓN A CORTO PLAZO | | 1,575,000.00 | 1,575,000.00 |
| 11430 Inventario de mercancías en proceso de elaboración | | 0.00 | 0.00 | 21610 Fondos en garantía a corto plazo | | 1,575,000.00 | 1,575,000.00 |
| 11440 Inventario de materias primas, materiales y suministros para producción | | 0.00 | 0.00 | 21620 Fondos en administración a corto plazo | | 0.00 | 1,575,000.00 |
| 11450 Bienes en tránsito | | 0.00 | 0.00 | 21630 Fondos contingentes a corto plazo | | 0.00 | 0.00 |
| 11500 ALMACENES | | 0.00 | 0.00 | 21640 Fondos de fideicomisos, mandatos y contratos análogos a corto plazo | | 0.00 | 0.00 |
| 11510 Almacén de materiales y suministro para el consumo | | 0.00 | 0.00 | 21650 Otros fondos de terceros en garantía y/o administración a corto plazo | | 0.00 | 0.00 |
| 11600 ESTIMACIÓN POR PÉRDIDA O DETERIORO DE ACTIVOS CIRCULANTES | | 0.00 | 0.00 | 21660 Valores y bienes en garantía a corto plazo | | 0.00 | 0.00 |
| 11610 Estimaciones para cuentas incobrables por derechos a recibir efectivo o equivalentes | | 0.00 | 0.00 | 21700 PROVISIONES A CORTO PLAZO | | 0.00 | 0.00 |
| 11620 Estimación por deterioro de inventarios | | 0.00 | 0.00 | 21710 Provisión para demandas y juicios a corto plazo | | 0.00 | 0.00 |
| 11900 OTROS ACTIVOS CIRCULANTES | | 0.00 | 0.00 | 21720 Provisión para contingencias a corto plazo | | 0.00 | 0.00 |
| 11910 Valores en garantía | | 0.00 | 0.00 | 21790 Otras provisiones a corto plazo | | 0.00 | 0.00 |
| 11920 Bienes en garantía (excluye depósitos de fondos) | | 0.00 | 0.00 | 21900 OTROS PASIVOS A CORTO PLAZO | | 0.00 | 0.00 |
| 11930 Bienes derivados de embargos, decomisos, aseguramientos y dación en pago | | 0.00 | 0.00 | 21910 Ingresos por clasificar | | 0.00 | 0.00 |
| 11940 Adquisición con fondos de terceros | | 0.00 | 0.00 | 21920 Recaudación por participar | | 0.00 | 0.00 |
| | | | | 21990 Otros pasivos circulates | | 0.00 | 0.00 |
| 12000 ACTIVO NO CIRCULANTE | | 39,176,119.41 | 36,422,171.30 | | | 57,430,428.02 | 46,459,887.69 |
| 12100 INVERSIONES FINANCIERAS A LARGO PLAZO | | 0.00 | 0.00 | | | | |
| 12110 Inversiones a largo plazo | | 0.00 | 0.00 | 22000 PASIVO NO CIRCULANTE | | | |
| 12120 Títulos y valores a largo plazo | | 0.00 | 0.00 | 22100 CUENTAS POR PAGAR A LARGO PLAZO | | 0.00 | 0.00 |
| 12130 Fideicomisos, mandatos y contratos análogos | | 0.00 | 0.00 | 22110 Proveedores por pagar a largo plazo | | 0.00 | 0.00 |
| 12140 Participaciones y aportaciones de capital | | 0.00 | 0.00 | 22120 Contratistas por obras públicas por pagar a largo plazo | | 0.00 | 0.00 |
| 12200 DERECHOS A RECIBIR EFECTIVO O EQUIVALENTES A LARGO PLAZO | | 0.00 | 0.00 | 22200 DOCUMENTOS POR PAGAR A LARGO PLAZO | | 0.00 | 0.00 |
| 12210 Documentos por cobrar a largo plazo | | 0.00 | 0.00 | 22210 Documentos comerciales por pagar a largo plazo | | 0.00 | 0.00 |
| 12220 Deudores diversos a largo plazo | | 0.00 | 0.00 | 22220 Documentos con contratistas por obras públicas por pagar a largo plazo | | 0.00 | 0.00 |
| 12230 Ingresos por recuperar a largo plazo | | 0.00 | 0.00 | 22290 Otros documentos por pagar a largo plazo | | 0.00 | 0.00 |
| 12240 Préstamos otorgados a largo plazo | | 0.00 | 0.00 | 22300 DEUDA PÚBLICA A LARGO PLAZO | | 14,066,870.22 | 14,822,270.64 |
| 12290 Otros derechos a recibir efectivo o equivalentes a largo plazo | | 0.00 | 0.00 | 22310 Títulos y valores de la deuda pública interna a largo plazo | | 0.00 | 0.00 |
| 12300 BIENES INMUEBLES, INFRAESTRUCTURA Y CONSTRUCCIONES EN PROCESO | | 226,558,865.36 | 209,914,194.23 | 22320 Títulos y valores de la deuda pública externa a largo plazo | | 0.00 | 0.00 |
| 12310 Terranos | | 1,166,307.40 | 1,166,307.40 | 22330 Préstamos de la deuda pública interna por pagar a largo plazo | | 14,066,870.22 | 14,822,270.64 |
| 12320 Viviendas | | 0.00 | 0.00 | 22340 Préstamos de la deuda pública externa por pagar a largo plazo | | 0.00 | 0.00 |
| 12330 Edificios no habitacionales | | 0.00 | 0.00 | 22350 Arrendamiento financiero por pagar a largo plazo | | 0.00 | 0.00 |
| 12340 Infraestructura | | 0.00 | 0.00 | 22400 PASIVOS DIFERIDOS A LARGO PLAZO | | 0.00 | 0.00 |
| 12350 Construcciones en proceso en bienes de dominio público | | 109,017,281.95 | 92,372,610.82 | 22410 Créditos diferidos a largo plazo | | 0.00 | 0.00 |
| 12360 Construcciones en proceso en bienes propios | | 116,375,276.01 | 116,375,276.01 | 22420 Intereses cobrados por adelantado a largo plazo | | 0.00 | 0.00 |
| 12390 Otros bienes inmuebles | | 0.00 | 0.00 | 22490 Otros pasivos diferidos a largo plazo | | 0.00 | 0.00 |
| 12400 BIENES MUEBLES | | 15,136,206.49 | 13,198,922.46 | 22500 FONDOS Y BIENES DE TERCEROS EN GARANTÍA Y/O ADMINISTRACIÓN A LARGO PLAZO | | 0.00 | 0.00 |
| 12410 Mobiliario y equipo de administración | | 3,158,754.34 | 2,976,137.16 | 22510 Fondos en garantía a largo plazo | | 0.00 | 0.00 |
| 12420 Mobiliario y equipo educacional y recreativo | | 261,759.87 | 261,759.87 | 22520 Fondos en administración a largo plazo | | 0.00 | 0.00 |
| 12430 Equipo e instrumental médico y de laboratorio | | 3,405.88 | 3,405.88 | 22530 Fondos contingentes a largo plazo | | 0.00 | 0.00 |
| 12440 Vehículos y equipo de transporte | | 7,702,760.74 | 5,990,480.73 | 22540 Fondos de fideicomisos, mandatos y contratos análogos a largo plazo | | 0.00 | 0.00 |
| 12450 Equipo de defensa y seguridad | | 0.00 | 0.00 | 22550 Otros fondos de terceros en garantía y/o administración a largo plazo | | 0.00 | 0.00 |

ESTE DOCUMENTO
ES PROPIEDAD DEL
H. AYUNTAMIENTO DE
CABO CORRIENTES, JAL.

3 77700003

MUNICIPIO CABO CORRIENTES
 ESTADO DE SITUACIÓN FINANCIERA DETALLADO - LDF
 DEL 1 DE ENERO AL 31 DE DICIEMBRE DE 2022

| CTA. | DESCRIPCIÓN | 2022 | 2021 | CTA | DESCRIPCIÓN | 2022 | 2021 |
|-------|---|-----------------------|-----------------------|-------|---|-----------------------|-----------------------|
| 12460 | Maquinaria, otros equipos y herramientas | | | 22560 | Valores y bienes en garantía a largo plazo | | |
| 12470 | Colecciones, obras de arte y objetos valiosos | 3,945,459.07 | 3,903,072.23 | 22600 | PROVISIONES A LARGO PLAZO | 0.00 | 0.00 |
| 12480 | Activos biológicos | 64,066.59 | 64,066.59 | 22610 | Provisión para demandas y juicios a largo plazo | 0.00 | 0.00 |
| 12500 | ACTIVOS INTANGIBLES | 957,666.00 | 837,954.00 | 22620 | Provisión para pensiones a largo plazo | 0.00 | 0.00 |
| 12510 | Software | | | 22630 | Provisión para contingencias a largo plazo | 0.00 | 0.00 |
| 12520 | Patentes, marcas y derechos | 957,666.00 | 837,954.00 | 22690 | Otras provisiones a largo plazo | 0.00 | 0.00 |
| 12530 | Concesiones y franquicias | 0.00 | 0.00 | | | | |
| 12540 | Licencias | 0.00 | 0.00 | | | | |
| 12590 | Otros activos intangibles | 0.00 | 0.00 | | | | |
| 12600 | DEPRECIACIÓN, DETERIORO Y AMORTIZACIÓN ACUMULADA DE BIENES | 0.00 | 0.00 | 30000 | HACIENDA PÚBLICA/ PATRIMONIO | 14,066,870.22 | 14,822,270.64 |
| 12610 | Depreciación acumulada de bienes inmuebles | 0.00 | 0.00 | 31000 | HACIENDA PÚBLICA/ PATRIMONIO CONTRIBUIDO | 0.00 | 0.00 |
| 12620 | Depreciación acumulada de Infraestructura | 0.00 | 0.00 | 31100 | Aportaciones | 0.00 | 0.00 |
| 12630 | Depreciación acumulada de bienes muebles | 0.00 | 0.00 | 31200 | Donaciones de capital | 0.00 | 0.00 |
| 12640 | Deterioro acumulado de activos biológicos | 0.00 | 0.00 | 31300 | Actualización de la hacienda pública/patrimonio | 0.00 | 0.00 |
| 12650 | Amortización acumulada de activos intangibles | 0.00 | 0.00 | 32000 | HACIENDA PÚBLICA/PATRIMONIO GENERADO | 0.00 | 0.00 |
| 12700 | ACTIVOS DIFERIDOS | 0.00 | 0.00 | 32100 | Resultado del ejercicio (ahorro/deshorro) | 210,331,555.02 | 199,091,083.66 |
| 12710 | Estudios, formulación y evaluación de proyectos | 0.00 | 0.00 | 32200 | Resultado de ejercicios anteriores | 11,240,471.35 | 3,070,571.86 |
| 12720 | Derechos sobre bienes en régimen de arrendamiento financiero | 0.00 | 0.00 | 32300 | REVALUOS | 199,091,083.66 | 196,020,511.80 |
| 12730 | Gastos pagados por adelantado a largo plazo | 0.00 | 0.00 | 32310 | Revalúo de bienes inmuebles | 0.00 | 0.00 |
| 12740 | Anticipos a largo plazo | 0.00 | 0.00 | 32320 | Revalúo de bienes muebles | 0.00 | 0.00 |
| 12750 | Beneficios al retiro de empleados pagados por adelantado | 0.00 | 0.00 | 32330 | Revalúo de bienes intangibles | 0.00 | 0.00 |
| 12790 | Otros activos diferidos | 0.00 | 0.00 | 32390 | Otros revalúos | 0.00 | 0.00 |
| 12800 | ESTIMACIÓN POR PÉRDIDA O DETERIORO DE ACTIVOS NO CIRCULANTES | 0.00 | 0.00 | 32400 | RESERVAS | 0.00 | 0.00 |
| 12810 | Estimaciones por pérdida de cuentas incobrables de documentos por cobrar a largo plazo | 0.00 | 0.00 | 32410 | Reservas de patrimonio | 0.00 | 0.00 |
| 12820 | Estimaciones por pérdida de cuentas incobrables de deudores diversos por cobrar a largo plazo | 0.00 | 0.00 | 32420 | Reservas territoriales | 0.00 | 0.00 |
| 12830 | Estimaciones por pérdida de cuentas incobrables de ingresos por cobrar a largo plazo | 0.00 | 0.00 | 32430 | Reservas por contingencias | 0.00 | 0.00 |
| 12840 | Estimaciones por pérdida de cuentas incobrables de préstamos otorgados a largo plazo | 0.00 | 0.00 | 32500 | RECTIFICACIONES DE RESULTADOS DE EJERCICIOS ANTERIORES | 0.00 | 0.00 |
| 12890 | Estimaciones por pérdida de otras cuentas incobrables a largo plazo | 0.00 | 0.00 | 32510 | Cambios en políticas contables | 0.00 | 0.00 |
| 12900 | OTROS ACTIVOS NO CIRCULANTES | 0.00 | 0.00 | 32520 | Cambios por errores contables | 0.00 | 0.00 |
| 12910 | Bienes en concesión | 0.00 | 0.00 | 33000 | EXCESO O INSUFICIENCIA EN LA ACTUALIZACIÓN DE LA HACIENDA PÚBLICA / PATRIMONIO | 0.00 | 0.00 |
| 12920 | Bienes en arrendamiento financiero | 0.00 | 0.00 | 33100 | Resultado por posición monetaria | 0.00 | 0.00 |
| 12930 | Bienes en comodato | 0.00 | 0.00 | 33200 | Resultado por tenencia de activos no monetarios | 0.00 | 0.00 |
| | ACTIVOS NO CIRCULANTES | 242,652,737.85 | 223,951,070.69 | | TOTAL HACIENDA PÚBLICA / PATRIMONIO | 210,331,555.02 | 199,091,083.66 |
| | TOTAL DEL ACTIVO | 281,828,853.26 | 260,373,241.99 | | SUMA DE PASIVO Y PATRIMONIO / HACIENDA PÚBLICA | 281,828,853.26 | 260,373,241.99 |

Bajo protesta de decir verdad declaramos que los Estados Financieros y sus Notas son razonablemente correctos y responsabilidad del emisor.



"Miguel P"
 C. MIGUEL ANGEL SILVA RAMIREZ
 PRESIDENTE MUNICIPAL



[Handwritten signature]
 L.A. ELENO YAMELIK ARAIZA NOYOLA
 ENCARGADO DE LA HACIENDA PÚBLICA MUNICIPAL



ESTE DOCUMENTO
 ES PROPIEDAD DEL
 H. AYUNTAMIENTO DE
 CABO CORRIENTES, JAL.

00000004

MUNICIPIO CABO CORRIENTES
ESTADO DE VARIACIÓN DE LA HACIENDA PÚBLICA
DEL 1 DE ENERO AL 31 DE DICIEMBRE DE 2022

| CONCEPTO | Hacienda pública/patrimonio contribuido | Hacienda pública/patrimonio generado de ejercicios anteriores | Hacienda pública/patrimonio generado del ejercicio | Exceso o insuficiencia en la actualización de la Hacienda pública/patrimonio | TOTAL |
|--|---|---|--|--|-----------------------|
| Hacienda pública / patrimonio contribuido neto de 2021 | 0.00 | | | | 0.00 |
| Aportaciones | 0.00 | | | | 0.00 |
| Donaciones de capital | 0.00 | | | | 0.00 |
| Actualización de la hacienda pública/patrimonio | 0.00 | | | | 0.00 |
| Hacienda pública / patrimonio generado neto de 2021 | | 196,020,511.80 | 3,070,571.86 | | 199,091,083.66 |
| Resultados del ejercicio (ahorro/desahorro) | | 196,020,511.80 | 3,070,571.86 | | 199,091,083.66 |
| Resultados de ejercicios anteriores | | | | | 3,070,571.86 |
| Revalúos | | 196,020,511.80 | | | 196,020,511.80 |
| Reservas | | 0.00 | | | 0.00 |
| Rectificaciones de resultados de ejercicios anteriores | | 0.00 | | | 0.00 |
| Exceso o insuficiencia en la actualización de la Hacienda pública/patrimonio neto 2021 | | | | | 0.00 |
| Resultado por posición monetaria | | | | 0.00 | 0.00 |
| Resultado por tenencia de activos no monetarios | | | | 0.00 | 0.00 |
| Hacienda pública / patrimonio neto final de 2021 | | | | 0.00 | 0.00 |
| Cambios en la hacienda pública/patrimonio contribuido neto de 2022 | 0.00 | 196,020,511.80 | 3,070,571.86 | 0.00 | 199,091,083.66 |
| Aportaciones | 0.00 | | | | 0.00 |
| Donaciones de capital | 0.00 | | | | 0.00 |
| Actualización de la hacienda pública/patrimonio | 0.00 | | | | 0.00 |
| Variaciones de la hacienda pública/patrimonio generado neto de 2022 | | 3,070,571.86 | 8,169,899.50 | | 11,240,471.36 |
| Resultados del ejercicio (ahorro/desahorro) | | 3,070,571.86 | 8,169,899.50 | | 11,240,471.36 |
| Resultados de ejercicios anteriores | | | | | 11,240,471.36 |
| Revalúos | | 3,070,571.86 | -3,070,571.86 | | 0.00 |
| Reservas | | | 0.00 | | 0.00 |
| Rectificaciones de resultados de ejercicios anteriores | | | 0.00 | | 0.00 |
| Cambios en el exceso o insuficiencia en la actualización de la hacienda pública/patrimonio neto de 2022 | | | | | 0.00 |
| Resultados por posición monetaria | | | | 0.00 | 0.00 |
| Resultados por terceros de activos no monetarios | | | | 0.00 | 0.00 |
| Hacienda pública/patrimonio neto final de 2022 | 0.00 | 199,091,083.66 | 11,240,471.36 | 0.00 | 210,331,555.02 |

ESTE DOCUMENTO ES PROPIEDAD DEL H. AYUNTAMIENTO DE CABO CORRIENTES, JAL.

Bajo protesta de decir verdad declaramos que los estados financieros y sus notas, son razonablemente correctos y son responsabilidad del emisor.



Miguel Ángel Silva Ramírez
MIGUEL ANGEL SILVA RAMIREZ
 PRESIDENTE MUNICIPAL



L.A. Eleno Yamelk Araiza Novola
L.A. ELENO YAMELK ARAIZA NOYOLA
 ENCARGADO DE LA HACIENDA PUBLICA MUNICIPAL

11100005

MUNICIPIO CABO CORRIENTES
ESTADO DE FLUJOS DE EFECTIVO
DEL 1 DE ENERO AL 31 DE DICIEMBRE DE 2022

| CONCEPTO | 2022 | 2021 |
|--|-----------------------|-----------------------|
| Flujos de efectivo de las actividades de operación | | |
| Origen | | |
| Impuestos | 69,268,836.63 | 79,820,891.61 |
| Cuotas y aportaciones de seguridad social | 3,468,494.54 | 4,401,787.25 |
| Contribuciones de mejoras | 0.00 | 0.00 |
| Derechos | 136,000.00 | 5,000.00 |
| Productos | 6,046,518.16 | 3,457,885.80 |
| Aprovechamientos | 235,949.92 | 256,404.50 |
| Ingresos por venta de bienes y prestación servicios | 0.00 | 0.00 |
| Participaciones, aportaciones, convenios, incentivos derivados de la colaboración fiscal y fondos distintos de | 0.00 | 0.00 |
| Transferencias, asignaciones, subsidios y subvenciones, y pensiones y jubilaciones | 79,381,874.01 | 70,699,814.06 |
| Otros orígenes de operación | 0.00 | 0.00 |
| Aplicación | | |
| Servicios personales | 78,028,365.27 | 75,750,319.75 |
| Materiales y suministros | 47,200,449.72 | 46,804,860.80 |
| Servicios generales | 11,289,598.54 | 13,830,898.21 |
| Transferencias internas y asignaciones al sector público | 13,819,978.41 | 9,940,824.47 |
| Transferencias al resto del sector público | 0.00 | 0.00 |
| Subsidios y subvenciones | 0.00 | 0.00 |
| Ayudas sociales | 0.00 | 0.00 |
| Pensiones y jubilaciones | 4,543,784.72 | 4,266,844.70 |
| Transferencias a fideicomisos, mandatos y contratos análogos | 0.00 | 0.00 |
| Transferencias a la seguridad social | 0.00 | 0.00 |
| Donativos | 0.00 | 0.00 |
| Transferencias al exterior | 0.00 | 0.00 |
| Participaciones | 0.00 | 0.00 |
| Aportaciones | 0.00 | 0.00 |
| Convenios | 0.00 | 0.00 |
| Otros aplicaciones de operación | 0.00 | 0.00 |
| Flujos netos de efectivo por actividades de operación | 1,174,553.88 | 906,891.57 |
| Flujos de efectivo de las actividades de inversión | 11,240,471.36 | 3,070,571.86 |
| Origen | | |
| Bienes inmuebles, infraestructura y construcciones en proceso | 100,606,169.56 | 101,171,259.53 |
| Bienes muebles | 0.00 | 0.00 |
| Otros Orígenes de inversión | 0.00 | 0.00 |
| Aplicación | | |
| Bienes inmuebles, infraestructura y construcciones en proceso | 100,606,169.56 | 101,171,259.53 |
| Bienes muebles | 119,571,729.14 | 117,274,781.14 |
| Otras aplicaciones de inversión | 16,644,671.13 | 12,142,269.55 |
| Otras aplicaciones de inversión | 1,937,284.03 | 202,765.33 |
| Flujos netos de efectivo por actividades de inversión | 100,989,773.98 | 104,929,746.26 |
| Flujo de efectivo de las actividades de financiamiento | -18,965,559.58 | -16,103,521.61 |
| Origen | | |
| Endeudamiento neto | 126,187,701.46 | 111,130,484.09 |
| Interno | 0.00 | 0.00 |
| Externo | 0.00 | 0.00 |
| Otros orígenes de financiamiento | 0.00 | 0.00 |
| Aplicación | | |
| Servicios de la deuda | 126,187,701.46 | 111,130,484.09 |
| Interno | 115,972,561.55 | 107,280,098.64 |
| Externo | 755,400.42 | 714,475.14 |
| Otras aplicaciones de financiamiento | 755,400.42 | 714,475.14 |
| Flujos netos de efectivo por actividades de financiamiento | 115,217,161.13 | 106,565,623.50 |
| Incremento/disminución neta en el efectivo y equivalentes al efectivo | 10,215,139.91 | 3,850,385.45 |
| Efectivo y equivalentes al efectivo al inicio del ejercicio | 2,490,051.69 | -9,182,564.30 |
| Efectivo y equivalentes al efectivo al final del ejercicio | 19,767,306.69 | 28,949,870.99 |
| Efectivo y equivalentes al efectivo al final del ejercicio | 22,257,358.38 | 19,767,306.69 |

Juro protesta de decir verdad declaramos que los estados financieros y sus notas, son razonablemente correctos y son responsabilidad del emisor.



MIGUEL ANGEL SILVA RAMIREZ
 PRESIDENTE MUNICIPAL



L.A. ELENO YAMELIK ARAIZA NOYOLA
 ENCARGADO DE LA HACIENDA PUBLICA MUNICIPAL



**ESTE DOCUMENTO
 ES PROPIEDAD DEL
 H. AYUNTAMIENTO DE
 CABO CORRIENTES, JAL.**

**MUNICIPIO CABO CORRIENTES
NOTAS A LOS ESTADOS FINANCIEROS
DE DESGLOSE
DEL 1 DE ENERO AL 31 DE DICIEMBRE DE 2022**

NOTAS A LOS ESTADOS FINANCIEROS

Con el propósito de dar cumplimiento a los artículos 46 y 49 de la Ley General de Contabilidad Gubernamental, el Municipio de **CABO CORRIENTES** presenta algunos rubros importantes teniendo presente los postulados de revelación suficiente e importancia relativa con las siguientes:

NOTAS DE DESGLOSE

I) NOTAS AL ESTADO DE SITUACIÓN FINANCIERA

Activo

Efectivo y Equivalentes

Se informa acerca de los **Efectivo y Bancos Tesorería** junto con su importe al día último del mes de **DICIEMBRE** del 2022 que se encuentra relacionados en el Balance General del Municipio de **CABO CORRIENTES**, Jalisco y se relacionan de la siguiente manera:

| Cuenta | Descripción de la Cuenta | SALDO |
|----------------------------|-------------------------------------|------------------------|
| 1.1.1.1.0 | Efectivo | |
| 1.1.1.1.0-0000-111-0-01901 | CAJA TESORERIA | \$ 3,723.00 |
| 1.1.1.1.0-0000-111-0-11275 | CAJA TESORERIA INGRESOS | \$ 323,310.91 |
| 1.1.1.1.0-0000-111-0-11478 | CAJA ADMON 2015-2018 | \$ 230,785.08 |
| 1.1.1.1.0-0000-111-0-11481 | CAJA CARLOS TESORERIA | \$ 1,857,902.06 |
| 1.1.1.1.0-0000-111-0-14228 | CAJA OSMAR | \$ 88,187.98 |
| 1.1.1.1.0-0000-111-0-15312 | CAJA MARISOL PEREZ | \$ 10,784.73 |
| 1.1.1.1.0-0000-111-0-15442 | CAJA ADMON 2018-2022 | \$ 195,237.13 |
| 1.1.1.1.0-0000-111-0-16705 | CAJA ADMON 2018-2022 J. CARLOS | \$ 309,865.32 |
| 1.1.1.1.0-0000-111-0-17942 | CAJA ADMON 2018-2022 RICARDO MACEDO | \$ 1,752.61 |
| 1.1.1.1.0-0000-111-0-29528 | CAJA ADMON 2022-2024 | \$ 10,860.19 |
| 1.1.1.1.0-0000-161-0-01901 | CAJA TESORERIA | \$ 6,946.01 |
| 1.1.1.1.0-0000-252-0-11478 | CAJA ADMON 2015-2018 | \$ 9,839.19 |
| 1.1.1.1.0-0000-252-0-16705 | CAJA ADMON 2018-2022 J. CARLOS | \$ 1,193.40 |
| Suma | 1.1.1.1.0 Efectivo | \$ 3,050,387.61 |
| Cuenta | Descripción de la Cuenta | SALDO |
| 1.1.1.2.0 | Bancos/Tesorería | |
| 1.1.1.2.0-0000-111-0-01902 | CUENTA CORRIENTE BANORTE 1124 | -\$ 31,209.40 |
| 1.1.1.2.0-0000-111-0-01969 | CUENTA CORRIENTE I BANORTE 3170 | -\$ 10,654.01 |
| 1.1.1.2.0-0000-111-0-17197 | BBVA CUENTA CORRIENTE I 3962 | \$ 42,158.10 |
| 1.1.1.2.0-0000-111-0-17563 | NOMINA 6034 | -\$ 6,496.48 |
| 1.1.1.2.0-0000-111-0-17564 | GASTO CORRIENTE 5709 | \$ 24,976.90 |

**ESTE DOCUMENTO
ES PROPIEDAD DEL
H. AYUNTAMIENTO DE
CABO CORRIENTES, JAL.**

0000007

| | | |
|----------------------------|-----------------------------------|------------------------|
| 1.1.1.2.0-0000-111-0-17827 | ZOFEMAT BBVA 4806 | \$ 458,482.35 |
| 1.1.1.2.0-0000-111-0-29933 | CENTRALIZADORA 8705 | \$ 0.00 |
| 1.1.1.2.0-0000-111-0-30092 | PERIFERICA 0911 | \$ 3,346.85 |
| 1.1.1.2.0-0000-161-0-01418 | CUENTA BANORTE 3629 | \$ 1.00 |
| 1.1.1.2.0-0000-161-0-01984 | CUENTA CAPECE BANORTE 3894 | -\$ 0.01 |
| 1.1.1.2.0-0000-161-0-01987 | CUENTA FONDEREG BANORTE 3906 | -\$ 1,160.00 |
| 1.1.1.2.0-0000-161-0-12190 | BANORTE 1256 | \$ 1.00 |
| 1.1.1.2.0-0000-161-0-15403 | CUENTA BANORTE 6642 | \$ 1.61 |
| 1.1.1.2.0-0000-251-0-01905 | INFRA BANORTE 1115 | -\$ 50,176.81 |
| 1.1.1.2.0-0000-251-0-18351 | INFRA BBVA 5441 | -\$ 0.20 |
| 1.1.1.2.0-0000-251-0-29757 | INFRA 9001 | \$ 153.99 |
| 1.1.1.2.0-0000-252-0-11259 | BANORTE 1151 | -\$ 6,000.35 |
| 1.1.1.2.0-0000-252-0-18350 | FORTA BBVA 5190 | \$ 0.00 |
| 1.1.1.2.0-0000-252-0-29756 | FORTA 8919 | -\$ 1.18 |
| 1.1.1.2.0-0000-261-0-29841 | BBVA BANCOMER 0673 | \$ 0.07 |
| 1.1.1.2.0-0000-261-0-29934 | FOCOCI 2122 | \$ 800,249.35 |
| 1.1.1.2.0-0000-261-0-30095 | BBVA BANCOMER 5656 | \$ 75,000.00 |
| 1.1.1.2.0-0000-261-0-30109 | BBVA BANCOMER 1221 | \$ 37,500.08 |
| Suma | 1.1.1.2.0 Bancos/Tesorería | \$ 1,336,472.86 |

ESTE DOCUMENTO
ES PROPIEDAD DEL
H. AYUNTAMIENTO DE
CABO CORRIENTES, JAL

Fondos con Afectación Específica

Se informa acerca de los **Fondos con Afectación Específica** junto con su importe al día último del mes de DICIEMBRE del 2022 que se encuentra relacionados en el Balance General del Municipio de CABO CORRIENTES, Jalisco y se relacionan de la siguiente manera:

| Cuenta | Descripción de la Cuenta | SALDO |
|----------------------------|---|----------------|
| 1.1.1.5.0 | Fondos Con Afectación Específica | |
| 1.1.1.5.0-0000-000-0-00000 | Fondos Con Afectación Específica | \$ 0.00 |
| | 1.1.1.5.0 Fondos Con Afectación Específica | \$ 0.00 |

Derechos a recibir Efectivo y Equivalentes y Bienes o Servicios a Recibir

Se informa acerca de los **Derechos a recibir Efectivo y Equivalentes y Bienes o Servicios a Recibir** junto con su importe al día último del mes de DICIEMBRE del 2022 que se encuentra relacionados en el Balance General del Municipio de CABO CORRIENTES, Jalisco y se relacionan de la siguiente manera:

| Cuenta | Descripción de la Cuenta | SALDO |
|----------------------------|--|-----------------|
| 1.1.1.9.0 | Otros Efectivos y Equivalentes | |
| 1.1.1.9.0-0000-111-0-00092 | REYNOSO SALGADOLUIS GILDARDO | \$ 484.28 |
| 1.1.1.9.0-0000-111-0-00398 | MONCAYO GARCIA OMAR NEYL | \$ 8,352.00 |
| 1.1.1.9.0-0000-111-0-00418 | SERVICIO COSTA NORTE DE JALISCO SA DE CV | \$ 46,590.00 |
| 1.1.1.9.0-0000-111-0-00465 | AUTOMOTORES FLOVA SA DE CV | \$ 1,635.29 |
| 1.1.1.9.0-0000-111-0-00529 | AFIANZADORA SOFIMEX SA | \$ 8,606.16 |
| 1.1.1.9.0-0000-111-0-00600 | RADIAL LLANTAS SA DE CV | \$ 86.74 |
| 1.1.1.9.0-0000-111-0-00673 | ZEPEDA GONZALEZ ALEJANDRO | \$ 70,455.05 |
| 1.1.1.9.0-0000-111-0-01083 | RODRIGUEZ GARCIA MARTHA LORENA | \$ 36,598.00 |
| 1.1.1.9.0-0000-111-0-01114 | GRUPO GASOLINERO SAMARA SA DE CV | \$ 30.00 |
| 1.1.1.9.0-0000-111-0-01566 | CASTILLON MACEDO PEDRO ANTONIO | \$ 4,429.00 |
| 1.1.1.9.0-0000-111-0-01743 | TOKA INTERNACIONAL SAPI DE CV SOFOM ENR | \$ 1,200.00 |
| 1.1.1.9.0-0000-111-0-01913 | PRESTAMO A LA CTA DE FORTA | \$ 2,230,477.99 |
| 1.1.1.9.0-0000-111-0-01916 | PRESTAMO A LA CTA DE INFRA | \$ 515,338.57 |
| 1.1.1.9.0-0000-111-0-01918 | PRESTAMO A LA CTA CORRIENTE 1124 | \$ 633,768.52 |

1. 00000008

| | | |
|----------------------------|---|-----------------|
| 1.1.1.9.0-0000-111-0-01921 | PRESTAMO A LA CTA DE FONDEREG 2011 | \$ 1,000.00 |
| 1.1.1.9.0-0000-111-0-01982 | SUBSIDIO AL EMPLEO 2012 | \$ 297,543.73 |
| 1.1.1.9.0-0000-111-0-01985 | PRESTAMO AL RECURSO CAPECE | \$ 0.05 |
| 1.1.1.9.0-0000-111-0-01989 | PRESTAMO AL RECURSO SEQUIA | \$ 590.32 |
| 1.1.1.9.0-0000-111-0-01990 | PRESTAMO AL RECURSO FONDEREG 2012 | \$ 300,000.00 |
| 1.1.1.9.0-0000-111-0-06129 | PEREZ TORRES MARIA DE LOS ANGELES | \$ 500.00 |
| 1.1.1.9.0-0000-111-0-09699 | COMUNIDAD INDIGENA DE EL REFUGIO SUCHITLAN | \$ 692,579.00 |
| 1.1.1.9.0-0000-111-0-10841 | GOMEZ BAÑUELOS EDGAR | \$ 8,820.90 |
| 1.1.1.9.0-0000-111-0-11220 | BALLESTEROS CASTILLON GAMADIEL | \$ 400.00 |
| 1.1.1.9.0-0000-111-0-11300 | SUBSIDIO AL EMPLEO 2014 | \$ 178,423.11 |
| 1.1.1.9.0-0000-111-0-11383 | PRESTAMO A LA CTA 4176 | \$ 1,540.00 |
| 1.1.1.9.0-0000-111-0-11384 | PRESTAMO A LA CTA 0534 | \$ 1,200.00 |
| 1.1.1.9.0-0000-111-0-11385 | PRESTAMO A LA CTA 1777 | \$ 100.00 |
| 1.1.1.9.0-0000-111-0-11411 | RECURSO TALLERES ARTISTICOS | \$ 1,743.92 |
| 1.1.1.9.0-0000-111-0-11414 | PRESTAMO A LA CTA 3610 | \$ 1,191.76 |
| 1.1.1.9.0-0000-111-0-11419 | PRESTAMO A LA CTA 6822 | \$ 500.00 |
| 1.1.1.9.0-0000-111-0-11420 | PRESTAMO A LA CTA 6813 | \$ 500,579.75 |
| 1.1.1.9.0-0000-111-0-11421 | PRESTAMO A LA CTA 3726 | \$ 500.00 |
| 1.1.1.9.0-0000-111-0-11423 | PRESTAMO A LA CAJA RECURSO 600 | \$ 8,000.00 |
| 1.1.1.9.0-0000-111-0-11425 | MENAJE DOMESTICO | \$ 42,659.37 |
| 1.1.1.9.0-0000-111-0-11427 | PRESTAMO A LA CTA 4185 | \$ 100.00 |
| 1.1.1.9.0-0000-111-0-11428 | PRESTAMO A LA CTA 9130 | \$ 1,511.72 |
| 1.1.1.9.0-0000-111-0-11430 | PRESTAMO A LA CTA 3601 | \$ 700.00 |
| 1.1.1.9.0-0000-111-0-11439 | SUBSIDIO AL EMPLEO 2015 | \$ 81,356.42 |
| 1.1.1.9.0-0000-111-0-11444 | PRESTAMO A LA CTA 0470 | \$ 1,300.00 |
| 1.1.1.9.0-0000-111-0-11474 | PRESTAMO A LA CTA 4311 | \$ 1,000.00 |
| 1.1.1.9.0-0000-111-0-11631 | SUBSIDIO AL EMPLEO 2016 | \$ 45,537.15 |
| 1.1.1.9.0-0000-111-0-11981 | SANDS DE COSTA ALEGRE S. DE R.L. DE C.V. | \$ 28,493.00 |
| 1.1.1.9.0-0000-111-0-12187 | PRESTAMO A LA CTA 9652 | \$ 6,933.87 |
| 1.1.1.9.0-0000-111-0-12189 | PRESTAMO A LA CTA 1265 | \$ 100.00 |
| 1.1.1.9.0-0000-111-0-12992 | PRESTAMO A LA CTA 6978 | \$ 545.60 |
| 1.1.1.9.0-0000-111-0-13004 | PRESTAMO A LA CTA 2538 | \$ 120,000.00 |
| 1.1.1.9.0-0000-111-0-13422 | SUBSIDIO AL EMPLEO 2017 | \$ 113,433.50 |
| 1.1.1.9.0-0000-111-0-13508 | PRESTAMO A LA CTA 6944 | \$ 1,965.69 |
| 1.1.1.9.0-0000-111-0-13730 | PRESTAMO A LA CTA 6950 | \$ 2,313.12 |
| 1.1.1.9.0-0000-111-0-13773 | PRESTAMO A LA CTA 2592 | \$ 4,438.04 |
| 1.1.1.9.0-0000-111-0-14212 | PRESTAMO A LA CTA 1657 | \$ 600,010.32 |
| 1.1.1.9.0-0000-111-0-14270 | SECRETARIA DE PLANEACION, ADMINISTRACION Y FINANZAS (FIDEICOMISO) | \$ 700,804.55 |
| 1.1.1.9.0-0000-111-0-14894 | SUBSIDIO AL EMPLEO 2018 | \$ 139,289.40 |
| 1.1.1.9.0-0000-111-0-15006 | INMOBILIARIA COMUNAL EL FARO CABO CORRIENTES | \$ 196,090.00 |
| 1.1.1.9.0-0000-111-0-15318 | PRESTAMO DE LA CTA 1106 | \$ 630,353.40 |
| 1.1.1.9.0-0000-111-0-15567 | PRESTAMO A LA 7740 | \$ 1,373.58 |
| 1.1.1.9.0-0000-111-0-15631 | PRESTAMO A LA CTA 6633 | \$ 1,245.20 |
| 1.1.1.9.0-0000-111-0-16212 | ESPINDOLA ZAMANO NAYELI | \$ 765.50 |
| 1.1.1.9.0-0000-111-0-16260 | SUBSIDIO AL EMPLEO 2019 | \$ 115,527.09 |
| 1.1.1.9.0-0000-111-0-17598 | PRESTAMO A LA CUENTA 0099 | \$ 430.00 |
| 1.1.1.9.0-0000-111-0-17688 | SUBSIDIO AL EMPLEO 2020 | \$ 80,869.30 |
| 1.1.1.9.0-0000-111-0-17842 | ROSA VALERIA HERNANDEZ | \$ 857,952.50 |
| 1.1.1.9.0-0000-111-0-18351 | INFRA BBVA 5441 | \$ 8,286.01 |
| 1.1.1.9.0-0000-111-0-18497 | CULTURA BBVA 9977 | \$ 1,451.60 |
| 1.1.1.9.0-0000-111-0-18553 | SUBSIDIO AL EMPLEO 2022 | \$ 58,700.85 |
| 1.1.1.9.0-0000-111-0-29756 | FORTA 8919 | \$ 337,685.00 |
| 1.1.1.9.0-0000-111-0-29940 | GIL MA ROSARIO | \$ 570.00 |
| 1.1.1.9.0-0000-151-0-29822 | SUBSIDIO AL EMPLEO 2022 | \$ 66,911.40 |
| 1.1.1.9.0-0000-161-0-01918 | PRESTAMO A LA CTA CORRIENTE 1124 | \$ 1,267,277.87 |
| 1.1.1.9.0-0000-161-0-01992 | PRESTAMO AL RECURSO CORRIENTE | \$ 570,000.00 |
| 1.1.1.9.0-0000-161-0-11413 | PRESTAMO A LA CTA CORRIENTE 3170 | \$ 136.76 |
| 1.1.1.9.0-0000-161-0-11480 | SOBRANTE CONACULTA | \$ 220.00 |
| 1.1.1.9.0-0000-161-0-12191 | PRESTAMO A LA CTA 1256 | \$ 100.00 |
| 1.1.1.9.0-0000-251-0-00382 | SECRETARIA DE PLANEACION, ADMINISTRACION Y FINANZAS | \$ 1,782.45 |

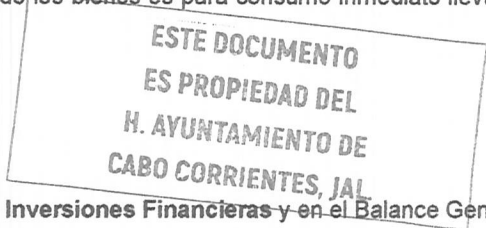
ESTE DOCUMENTO
ES PROPIEDAD DEL
M. AJUNTAMIENTO DE
CABO CORRIENTES, JAL.

0000009

| | | |
|----------------------------|---|-------------------------|
| 1.1.1.9.0-0000-251-0-01108 | CADECO SA DE CV | \$ 750.09 |
| 1.1.1.9.0-0000-251-0-01918 | PRESTAMO A LA CTA CORRIENTE 1124 | \$ 707,888.80 |
| 1.1.1.9.0-0000-251-0-01990 | PRESTAMO AL RECURSO FONDEREG 2012 | \$ 1,575,000.00 |
| 1.1.1.9.0-0000-251-0-01994 | PRESTAMO AL RECURSO 3 X 1 FEDERAL | \$ 673,181.00 |
| 1.1.1.9.0-0000-251-0-11468 | PRESTAMO CTA DE FORTA | \$ 100,000.00 |
| 1.1.1.9.0-0000-251-0-17562 | PRESTAMO A LA CUENTA 0114685709 | \$ 0.00 |
| 1.1.1.9.0-0000-251-0-17872 | PRESTAMO A LA CTA BBVA CUENTA CORRIENTE I 3962 | \$ 1,639.19 |
| 1.1.1.9.0-0000-251-0-17891 | PRESTAMO A LA CUENTA NOMINA 6034 | \$ 0.00 |
| 1.1.1.9.0-0000-252-0-01528 | TOKA INVESTMENT SAPI DE CV SOFOM ENR | \$ 400.00 |
| 1.1.1.9.0-0000-252-0-01911 | SUBSIDIO AL EMPLEO 2011 | \$ 82,214.04 |
| 1.1.1.9.0-0000-252-0-01918 | PRESTAMO A LA CTA CORRIENTE 1124 | \$ 1,292,135.61 |
| 1.1.1.9.0-0000-252-0-01982 | SUBSIDIO AL EMPLEO 2012 | \$ 73,633.81 |
| 1.1.1.9.0-0000-252-0-01994 | PRESTAMO AL RECURSO 3 X 1 FEDERAL | \$ 80,000.00 |
| 1.1.1.9.0-0000-252-0-11300 | SUBSIDIO AL EMPLEO 2014 | \$ 25,996.47 |
| 1.1.1.9.0-0000-252-0-11439 | SUBSIDIO AL EMPLEO 2015 | \$ 7,289.70 |
| 1.1.1.9.0-0000-252-0-11631 | SUBSIDIO AL EMPLEO 2016 | \$ 2,328.45 |
| 1.1.1.9.0-0000-252-0-13004 | PRESTAMO A LA CTA 2538 | \$ 150,000.00 |
| 1.1.1.9.0-0000-252-0-13422 | SUBSIDIO AL EMPLEO 2017 | \$ 3,487.65 |
| 1.1.1.9.0-0000-252-0-13423 | CAJA POPULAR TOMATLAN SCL DE CV 2017 | \$ 2,800.00 |
| 1.1.1.9.0-0000-252-0-14894 | SUBSIDIO AL EMPLEO 2018 | \$ 2,629.20 |
| 1.1.1.9.0-0000-252-0-17600 | PRÉSTAMO A LA CUENTA 3170 | \$ 20,000.00 |
| 1.1.1.9.0-0000-252-0-17891 | PRESTAMO A LA CUENTA NOMINA 6034 | \$ 514,529.59 |
| 1.1.1.9.0-0000-252-0-17930 | PRESTAMO CUENTA CORRIENTE BBVA 5709 | \$ 905,781.71 |
| 1.1.1.9.0-0000-252-0-18034 | PRESTAMO CUENTA BBVA INGRESOS 3962 | \$ 470.33 |
| 1.1.1.9.0-0000-261-0-16690 | SECRETARIA DE LA HACIENDA PUBLICA | \$ 0.00 |
| 1.1.1.9.0-0000-261-0-17900 | PRESTAMO CUENTA BANORTE 1682 | \$ 5,157.87 |
| Suma | 1.1.1.9.0 Otros Efectivos y Equivalentes | \$ 17,870,797.91 |

Bienes Disponibles para su Transformación o Consumo (inventarios)

El Municipio de CABO CORRIENTES no dispone de **Bienes Disponibles para su Transformación o Consumo (inventarios)** ya que la adquisición de los bienes es para consumo inmediato llevando directamente el costo al gasto.



Inversiones Financieras

El Municipio de CABO CORRIENTES no cuenta con **Inversiones Financieras** y en el Balance General se encuentra con un importe de cero pesos

| Cuenta | Descripción de la Cuenta | SALDO |
|----------------------------|---|---------|
| 1.1.2.1.0 | Inversiones financieras a corto plazo | |
| 1.1.2.1.0-0000-000-0-00000 | Inversiones financieras a corto plazo | \$ 0.00 |
| | 1.1.2.1.0 Inversiones financieras a corto plazo | \$ 0.00 |

Bienes Muebles, Inmuebles e Intangibles

Se informa acerca de los **Bienes Muebles, Inmuebles e Intangibles** junto con su importe al día último del mes de DICIEMBRE del 2022 que se encuentra relacionados en el Balance General del Municipio de CABO CORRIENTES, Jalisco y se relacionan de la siguiente manera:

| Cuenta | Descripción de la Cuenta | SALDO |
|--------|--------------------------|---------|
| | | 0000010 |

I ACTIVO

| | | |
|-----------|---|-----------------|
| 1.2.4.1.0 | Mobiliario y Equipo de Administración | \$ 585,692.40 |
| 1.2.4.1.1 | Muebles de Oficina y Estantería | \$ 275,499.31 |
| 1.2.4.1.2 | Muebles, Excepto de Oficina y Estantería | \$ 37,002.93 |
| 1.2.4.1.3 | Equipo de Cómputo y de Tecnologías de la Información | \$ 1,975,216.27 |
| 1.2.4.1.9 | Otros Mobiliarios y Equipos de Administración | \$ 285,343.43 |
| 1.2.4.2.1 | Equipos y Aparatos Audiovisuales | \$ 13,372.00 |
| 1.2.4.2.3 | Cámaras fotográficas y de Video | \$ 15,528.68 |
| 1.2.4.2.9 | Otro Mobiliario y Equipo Educacional y Recreativo | \$ 232,859.19 |
| 1.2.4.3.1 | Equipo Médico y de Laboratorio | \$ 3,405.88 |
| 1.2.4.3.2 | Instrumental Médico y de Laboratorio | \$ 0.00 |
| 1.2.4.4.0 | Equipo de Transporte | \$ 561,551.73 |
| 1.2.4.4.1 | Automóviles y Equipo Terrestre | \$ 6,755,480.01 |
| 1.2.4.4.5 | Embarcaciones | \$ 385,729.00 |
| 1.2.4.4.9 | Otros Equipos de Transporte | \$ 0.00 |
| 1.2.4.5.0 | Equipo de Defensa y Seguridad | \$ 0.00 |
| 1.2.4.6.0 | Maquinaria, otros Equipos y Herramientas | \$ 37,518.26 |
| 1.2.4.6.1 | Maquinaria y Equipo Agropecuario | \$ 7,167.00 |
| 1.2.4.6.2 | Maquinaria y Equipo Industrial | \$ 628,229.08 |
| 1.2.4.6.3 | Maquinaria y Equipo de Construcción | \$ 2,159,280.00 |
| 1.2.4.6.4 | Sistemas de Aire Acondicionado, Calefacción y de Refrigeración Industrial y Comercial | \$ 98,214.89 |
| 1.2.4.6.5 | Equipo de Comunicación y Telecomunicación | \$ 145,628.41 |
| 1.2.4.6.6 | Equipos de Generación Eléctrica, Aparatos y Accesorios Eléctricos | \$ 158,993.94 |
| 1.2.4.6.7 | Herramientas y Máquinas-Herramientas | \$ 193,332.15 |
| 1.2.4.6.9 | Otros Equipos | \$ 517,095.34 |
| 1.2.4.7.1 | Bienes Artísticos, Culturales y Científicos | \$ 64,066.59 |
| 1.2.5.1.0 | Software | \$ 957,666.00 |
| 1.2.5.4.1 | Licencias Informáticas e Intelectuales | \$ 0.00 |

Pasivos

**ESTE DOCUMENTO
ES PROPIEDAD DEL
H. AYUNTAMIENTO DE
CABO CORRIENTES, JALISCO**

Se informa acerca de los **Pasivos de la Cuentas por Pagar y Pasivos Diferidos** junto con su importe al día último del mes de DICIEMBRE del 2022 que se encuentra relacionados en el Balance General del Municipio de **CABO CORRIENTES**, Jalisco y se relacionan de la siguiente manera:

| Cuenta | Descripción de la Cuenta | SALDO |
|-----------------|---|-------------------------|
| 2 PASIVO | | |
| 2.1.1.1.0 | Servicios Personales Por Pagar a Corto Plazo | \$ 0.00 |
| 2.1.1.2.0 | Proveedores por Pagar a Corto Plazo | \$ 0.00 |
| 2.1.1.3.0 | Contratistas por Obras Públicas por Pagar a Corto Plazo | \$ 0.00 |
| 2.1.1.5.0 | Transferencias Otorgadas por Pagar a Corto Plazo | \$ 0.00 |
| 2.1.1.6.0 | Intereses y Comisiones por Pagar a Corto Plazo | \$ 0.00 |
| 2.1.1.7.0 | Retenciones y Contribuciones por Pagar a Corto Plazo | \$ 63,832.49 |
| 2.1.1.9.0 | Otras Cuentas por Pagar a Corto Plazo | \$ 39,425,965.16 |
| 2.1.2.1.0 | Documentos Comerciales por Pagar a Corto Plazo | \$ 0.00 |
| 2.1.2.9.0 | Otros Documentos por Pagar a Corto Plazo | \$ 16,365,630.37 |
| 2.1.3.1.2 | Porción a CP de los Préstamos de la Deuda Pública Interna | \$ 0.00 |
| 2.1.6.1.0 | Fondos en Garantía a Corto Plazo | \$ 1,575,000.00 |
| 2.2.3.3.0 | Préstamos de la Deuda Interna por Pagar a Largo Plazo | \$ 14,066,870.22 |
| | 2 PASIVO | \$ 71,497,298.24 |

II) NOTAS AL ESTADO DE ACTIVIDADES

0000011

Ingresos de Gestión

Se informa acerca de los **Ingresos de Gestión** junto con su saldo al día último del mes de DICIEMBRE del 2022 que se encuentra relacionados en el **Estado de Actividades** del Municipio de CABO CORRIENTES, Jalisco y se relacionan de la siguiente manera:

**ESTE DOCUMENTO
ES PROPIEDAD DEL
H. AYUNTAMIENTO DE
CABO CORRIENTES, JAL.**

| Cuenta | Descripción de la Cuenta | SALDO |
|-----------|---|-----------------|
| 4 | INGRESOS Y OTROS BENEFICIOS | |
| 4.1.1.1.0 | Impuesto sobre los Ingresos | \$ 0.00 |
| 4.1.1.2.0 | Impuestos sobre el Patrimonio | \$ 3,374,737.74 |
| 4.1.1.3.0 | Impuesto sobre la producción, el consumo y las transacciones | \$ 0.00 |
| 4.1.1.4.0 | Impuesto al comercio exterior | \$ 0.00 |
| 4.1.1.5.0 | Impuestos sobre Nóminas y Asimilables | \$ 0.00 |
| 4.1.1.7.0 | Accesorios | \$ 93,756.80 |
| 4.1.1.8.0 | Impuestos no Comprendidos en la Ley de Ingresos Vigente, Causados en Ejercicios Fiscales Anteriores Pendientes de Liquidación o Pago | \$ 0.00 |
| 4.1.1.9.0 | Otros Impuestos | \$ 0.00 |
| 4.1.2.1.0 | Aportaciones para Fondos de Vivienda | \$ 0.00 |
| 4.1.2.2.0 | Cuotas para el Seguro Social | \$ 0.00 |
| 4.1.2.3.0 | Cuotas de Ahorro para el Retiro | \$ 0.00 |
| 4.1.2.4.0 | Accesorios | \$ 0.00 |
| 4.1.2.9.0 | Otras Cuotas y Aportaciones para la Seguridad Social | \$ 0.00 |
| 4.1.3.1.0 | Contribución de mejoras por obras públicas | \$ 136,000.00 |
| 4.1.3.2.0 | Contribuciones de Mejoras no Comprendidas en la Ley de Ingresos Vigente, Causadas en Ejercicios Fiscales Anteriores Pendientes de Liquidación o Pago | \$ 0.00 |
| 4.1.4.1.0 | Derechos por el uso, goce, aprovechamientos o explotación de bienes de dominio público | \$ 163,868.00 |
| 4.1.4.2.0 | Derechos a los hidrocarburos | \$ 0.00 |
| 4.1.4.3.0 | Derechos por prestación de servicios | \$ 5,764,594.88 |
| 4.1.4.4.0 | Accesorios | \$ 0.00 |
| 4.1.4.5.0 | Derechos no Comprendidos en la Ley de Ingresos Vigente, Causados en Ejercicios Fiscales Anteriores Pendientes de Liquidación o Pago | \$ 0.00 |
| 4.1.4.9.0 | Otros Derechos | \$ 118,055.28 |
| 4.1.5.1.0 | Productos derivados del uso y aprovechamiento de bienes no sujetos a régimen de dominio público | \$ 235,949.92 |
| 4.1.5.2.0 | Enajenación de bienes muebles no sujetos a ser inventariados | \$ 0.00 |
| 4.1.5.4.0 | Productos no Comprendidos en la Ley de Ingresos Vigente, Causados en Ejercicios Fiscales Anteriores Pendientes de Liquidación o Pago | \$ 0.00 |
| 4.1.6.0.0 | Aprovechamientos de tipo corriente | \$ 0.00 |
| 4.1.6.1.0 | Incentivos derivados de la Colaboración Fiscal | \$ 0.00 |
| 4.1.6.3.0 | Indemnizaciones | \$ 0.00 |
| 4.1.6.6.0 | Aprovechamientos por Participaciones Derivadas de la aplicación de leyes | \$ 0.00 |
| 4.1.6.8.0 | Aprovechamientos por Cooperaciones | \$ 0.00 |
| 4.1.6.9.0 | Otros Aprovechamientos | \$ 0.00 |
| 4.1.7.1.0 | Ingresos por venta de bienes y servicios producidos en establecimientos del gobierno | \$ 0.00 |
| 4.1.7.2.0 | Ingresos por venta de bienes y servicios de organismos descentralizados | \$ 0.00 |
| 4.1.7.3.0 | Ingresos de operación de Entidades Paraestatales empresariales no financieras | \$ 0.00 |
| 4.1.7.4.0 | Ingresos de Operación de Entidades Paraestatales Empresariales y no Financieras | \$ 0.00 |
| 4.1.7.5.0 | Ingresos por Venta de Bienes y Prestación de Servicios de Entidades Paraestatales Empresariales Financieras Monetarias con Participación Estatal Mayoritaria | \$ 0.00 |
| 4.1.7.6.0 | Ingresos por Venta de Bienes y Prestación de Servicios de Entidades Paraestatales Empresariales Financieras No Monetarias con Participación Estatal Mayoritaria | \$ 0.00 |
| 4.1.7.7.0 | Ingresos por Venta de Bienes y Prestación de Servicios de Fideicomisos Financieros Públicos con Participación Estatal Mayoritaria | \$ 0.00 |
| 4.1.7.8.0 | Ingresos por Venta de Bienes y Prestación de Servicios de los Poderes Legislativo y Judicial, y de los Órganos Autónomos | \$ 0.00 |
| 4.1.9.1.0 | Contribuciones no comprendidas en las Fracciones de la ley de Ingresos Causadas en ejercicios Fiscales anteriores pendientes de liquidación o pago | \$ 0.00 |
| 4.1.9.2.0 | Contribuciones de Mejoras, Derechos, Productos y Aprovechamientos no | \$ 0.00 |

0000012

| | | |
|--------------------------------------|---|-------------------------|
| 4.2.1.1.0 | Participaciones | \$ 53,323,104.17 |
| 4.2.1.2.0 | Aportaciones | \$ 19,020,920.19 |
| 4.2.1.3.0 | Convenios | \$ 7,037,849.65 |
| 4.2.1.4.0 | Fondos Distintos de Aportaciones | \$ 0.00 |
| 4.2.1.5.0 | Fondos Distintos de Aportaciones | \$ 0.00 |
| 4.2.2.1.0 | Transferencias Internas y Asignaciones al Sector Público | \$ 0.00 |
| 4.2.2.2.0 | Transferencias al Resto del Sector Público | \$ 0.00 |
| 4.2.2.3.0 | Subsidios y Subvenciones | \$ 0.00 |
| 4.2.2.4.0 | Ayudas Sociales | \$ 0.00 |
| 4.2.2.5.0 | Pensiones y Jubilaciones | \$ 0.00 |
| 4.2.2.6.0 | Transferencias a Fideicomisos, Mandatos y Análogos | \$ 0.00 |
| 4.2.2.7.0 | Transferencias del Fondo Mexicano del Petróleo para la Estabilización y el Desarrollo | \$ 0.00 |
| 4 INGRESOS Y OTROS BENEFICIOS | | \$ 89,268,836.63 |

**ESTE DOCUMENTO
ES PROPIEDAD DEL
H. AYUNTAMIENTO DE
CABO CORRIENTES, JAL.**

Gastos y Otras Pérdidas

Se informa acerca de los **Gastos y Otras Pérdidas** junto con su saldo al día último del mes de DICIEMBRE del 2022 que se encuentran relacionados en el **Estado de Actividades** del Municipio de CABO CORRIENTES, Jalisco y se relacionan de la siguiente manera:

| Cuenta | Descripción de la Cuenta | SALDO |
|----------------------------------|---|------------------|
| 5 GASTOS Y OTRAS PERDIDAS | | |
| 5.1.1.1.0 | Remuneraciones al Personal de Carácter Permanente | \$ 33,508,175.65 |
| 5.1.1.2.0 | Remuneraciones al Personal de Carácter Transitorio | \$ 5,771,016.25 |
| 5.1.1.3.0 | Remuneraciones Adicionales y Especiales | \$ 5,875,113.57 |
| 5.1.1.4.0 | Seguridad Social | \$ 0.00 |
| 5.1.1.5.0 | Otras Prestaciones Sociales y Económicas | \$ 2,046,144.25 |
| 5.1.1.6.0 | Previsiones | \$ 0.00 |
| 5.1.2.1.0 | Materiales de Administración, Emisión de documentos y Artículos Oficiales | \$ 654,702.22 |
| 5.1.2.2.0 | Alimentos y Utensilios | \$ 473,983.76 |
| 5.1.2.3.0 | Materias Primas y Materiales de Producción y Comercialización | \$ 0.00 |
| 5.1.2.4.0 | Materiales y Artículos de Construcción y de reparación | \$ 699,052.14 |
| 5.1.2.5.0 | Productos Químicos, Farmacéuticos y de Laboratorio | \$ 1,491,675.01 |
| 5.1.2.6.0 | Combustibles, Lubricantes y Aditivos | \$ 6,090,640.80 |
| 5.1.2.7.0 | Vestuario, Blancos, Prendas de Protección y Artículos Deportivos | \$ 235,090.41 |
| 5.1.2.8.0 | Materiales y Suministros para Seguridad | \$ 0.00 |
| 5.1.2.9.0 | Herramientas, Refacciones y Accesorios menores | \$ 1,644,454.20 |
| 5.1.3.1.0 | Servicios Básicos | \$ 7,140,437.24 |
| 5.1.3.2.0 | Servicios de Arrendamiento | \$ 851,908.00 |
| 5.1.3.3.0 | Servicios Profesionales, Científicos y Técnicos y Otros Servicios | \$ 362,739.24 |
| 5.1.3.4.0 | Servicios Financieros, Bancarios y Comerciales | \$ 436,342.36 |
| 5.1.3.5.0 | Servicios de Instalación, Reparación, Mantenimiento y Conservación | \$ 1,460,648.60 |
| 5.1.3.6.0 | Servicios de Comunicación Social y Publicidad | \$ 28,769.60 |
| 5.1.3.7.0 | Servicios de Traslado y Viáticos | \$ 712,140.49 |
| 5.1.3.8.0 | Servicios Oficiales | \$ 1,401,767.88 |
| 5.1.3.9.0 | Otros Servicios Generales | \$ 1,425,225.00 |
| 5.2.1.2.0 | Transferencias Internas al Sector Público | \$ 0.00 |
| 5.2.2.1.0 | Transferencias a Entidades Paraestatales | \$ 0.00 |
| 5.2.3.1.0 | Subsidios | \$ 0.00 |
| 5.2.4.1.0 | Ayudas Sociales a Personas | \$ 1,516,525.22 |
| 5.2.4.2.0 | Becas | \$ 0.00 |
| 5.2.4.3.0 | Ayudas Sociales a Instituciones | \$ 3,027,259.50 |
| 5.2.5.1.0 | Pensiones | \$ 0.00 |
| 5.2.5.2.0 | Jubilaciones | \$ 0.00 |
| 5.2.9.2.0 | Transferencias al Sector Privados Externo | \$ 0.00 |
| 5.4.1.1.0 | Intereses de la deuda interna con instituciones de crédito | \$ 1,174,553.88 |
| 5.4.2.1.0 | Comisiones de la Deuda Pública Externa | \$ 0.00 |

1. 0000013

| | | |
|-----------|------------------------------------|-------------------------|
| 5.4.3.1.0 | Gastos de la Deuda Pública Interna | \$ 0.00 |
| 5.5.9.1.0 | Gastos de Ejercicios Anteriores | \$ 0.00 |
| | 5 GASTOS Y OTRAS PERDIDAS | \$ 78,028,365.27 |

III) NOTAS AL ESTADO DE VARIACIÓN EN LA HACIENDA PÚBLICA


Se informa acerca del Patrimonio junto con su saldo al día último del mes de DICIEMBRE del 2022 que se encuentra relacionados en el Estado de Variación en la Hacienda Pública y que es acorde al Balance General del Municipio de CABO CORRIENTES, Jalisco y se relacionan de la siguiente manera:

| Cuenta | Descripción de la Cuenta | SALDO |
|-----------|---|--------------------------|
| 3 | HACIENDA PÚBLICA / PATRIMONIO | |
| 3.2.1.0.0 | Resultados del Ejercicio: (Ahorro/ Desahorro) | \$ 11,240,471.36 |
| 3.2.2.0.0 | Resultado de Ejercicios Anteriores | \$ 199,091,083.66 |
| | 3 HACIENDA PÚBLICA / PATRIMONIO | \$ 210,331,555.02 |

| Cuenta | Descripción de la Cuenta | SALDO |
|-----------|-------------------------------------|-------------------------|
| 6 | CUENTAS DE CIERRE CONTABLE | |
| 6.2.0.0.0 | AHORRO DE LA GESTION | \$ 21,357,323.87 |
| 6.3.0.0.0 | DESAHORRO DE LA GESTION | -\$ 10,116,852.51 |
| | 6 CUENTAS DE CIERRE CONTABLE | \$ 11,240,471.36 |



MIGUEL ANGEL SILVA RAMIREZ
PRESIDENTE MUNICIPAL



L.A. ELENO YAMELIK ARAIZA NOYOLA
ENCARGADO DE LA HACIENDA PÚBLICA MUNICIPAL



HACIENDA PÚBLICA
Gobierno Municipal 2021 - 2024



Bajo protesta de decir verdad declaramos que los Estados Financieros y sus Notas son razonablemente correctos y responsabilidad del emisor. 0000014

ESTE DOCUMENTO
ES PROPIEDAD DEL
H. AYUNTAMIENTO DE
CABO CORRIENTES, JAL

MUNICIPIO CABO CORRIENTES
CONCILIACIÓN ENTRE LOS INGRESOS PRESUPUESTARIOS Y CONTABLES
DEL 1 DE ENERO AL 31 DE DICIEMBRE DE 2022

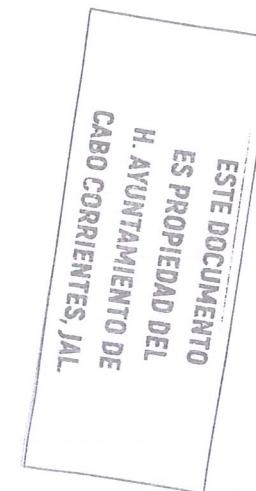
| CONCEPTO | IMPORTE |
|--|----------------------|
| 1. Total de ingresos presupuestarios | |
| 2. Ingresos contables no presupuestarios | 89,268,836.63 |
| 2.1 Ingresos financieros | 0.00 |
| 2.2 Incremento por variaciones de inventarios | 0.00 |
| 2.3 Disminución del exceso de estimación por pérdida o deterioro u obsolescencia | 0.00 |
| 2.4 Disminución del exceso de provisiones | 0.00 |
| 2.5 Otros ingresos y beneficios varios | 0.00 |
| 2.6 Otros ingresos contables no presupuestarios | 0.00 |
| 3. Ingresos presupuestarios no contables | 0.00 |
| 3.1 Aprovechamientos patrimoniales | 0.00 |
| 3.2 Ingresos derivados de financiamientos | 0.00 |
| 3.3 Otros ingresos presupuestarios no contables | 0.00 |
| 4. Total de ingresos contables | 89,268,836.63 |

Bajo protesta de decir verdad declaramos que los estados financieros y sus notas, son razonablemente correctos y son responsabilidad del emisor.



"Miguel Ángel Silva Ramírez"
C. MIGUEL ANGEL SILVA RAMIREZ
PRESIDENTE MUNICIPAL

[Signature]
L.A. ELENO YAMELIK ARAIZA NOYOLA
ENCARGADO DE LA HACIENDA PUBLICA MUNICIPAL



M000015



MUNICIPIO CABO CORRIENTES
CONCILIACIÓN ENTRE LOS EGRESOS PRESUPUESTARIOS Y LOS GASTOS CONTABLES
DEL 1 DE ENERO AL 31 DE DICIEMBRE DE 2022


| CONCEPTO | IMPORTE |
|--|----------------------|
| 1. Total de egresos presupuestarios | 96,730,032.43 |
| 2. Egresos presupuestarios no contables | 18,701,667.16 |
| 2.1 Materias primas y materiales de producción y comercialización | 0.00 |
| 2.2 Materiales y suministros | 0.00 |
| 2.3 Mobiliario y equipo de administración | 182,617.18 |
| 2.4 Mobiliario y equipo educacional y recreativo | 0.00 |
| 2.5 Equipo e instrumental médico y de laboratorio | 0.00 |
| 2.6 Vehículos y equipo de transporte | 1,712,280.01 |
| 2.7 Equipo de defensa y seguridad | 0.00 |
| 2.8 Maquinaria, otros equipos y herramientas | 42,386.84 |
| 2.9 Activos biológicos | 0.00 |
| 2.10 Bienes inmuebles | 0.00 |
| 2.11 Activos intangibles | 119,712.00 |
| 2.12 Obras públicas en bienes de dominio público | 16,644,671.13 |
| 2.13 Obras públicas en bienes propios | 0.00 |
| 2.14 Acciones y participaciones de capital | 0.00 |
| 2.15 Compra de títulos y valores | 0.00 |
| 2.16 Concesión de préstamos | 0.00 |
| 2.17 Inversiones en fideicomisos, mandatos y otros análogos | 0.00 |
| 2.18 Provisiones para contingencias y otras erogaciones especiales | 0.00 |
| 2.19 Amortización de la deuda pública | 0.00 |
| 2.20 Adeudos de ejercicios fiscales anteriores (ADEFAS) | 0.00 |
| 2.21 Otros egresos presupuestales no contables | 0.00 |
| 3. Gastos contables no presupuestales | 0.00 |
| 3.1 Estimaciones, depreciaciones, deterioros, obsolescencias y amortizaciones | 0.00 |
| 3.2 Provisiones | 0.00 |
| 3.3 Disminución de inventarios | 0.00 |
| 3.4 Aumento por insuficiencia de estimaciones por pérdida o deterioro u obsolescencias | 0.00 |
| 3.5 Aumento por insuficiencia de provisiones | 0.00 |
| 3.6 Otros gastos | 0.00 |
| 3.7 Otros gastos contables no presupuestales | 0.00 |
| 4. Total de gastos contables | 78,028,365.27 |

Bajo protesta de decir verdad declaramos que los estados financieros y sus notas, son razonablemente correctos y son responsabilidad del emisor.



Miguel Ángel Silva Ramírez
C. MIGUEL ANGEL SILVA RAMIREZ
PRESIDENTE MUNICIPAL

L.A. Eleno Yamelk Araiza Novola
L.A. ELENO YAMELK ARAIZA NOYOLA
ENCARGADO DE LA HACIENDA PUBLICA MUNICIPAL



**ESTE DOCUMENTO
ES PROPIEDAD DEL
H. AYUNTAMIENTO DE
CABO CORRIENTES, JAL.**

00000016

**MUNICIPIO CABO CORRIENTES
NOTAS A LOS ESTADOS FINANCIEROS
DE MEMORIA
(CUENTAS DE ORDEN)
DEL 1 DE ENERO AL 31 DE DICIEMBRE DE 2022**

NOTAS A LOS ESTADOS FINANCIEROS DE MEMORIA

Con el propósito de dar cumplimiento a los artículos 46 y 49 de la Ley General de Contabilidad Gubernamental, el Municipio de CABO CORRIENTES, Jalisco presenta algunos rubros importantes teniendo presente los postulados de revelación suficiente e importancia relativa con las siguientes:

NOTAS DE MEMORIA

**ESTE DOCUMENTO
ES PROPIEDAD DEL
H. AYUNTAMIENTO DE
CABO CORRIENTES, JAL.**

Cuentas de Orden Presupuestarias

Representa el importe de las operaciones presupuestarias que afectan la Ley de Ingresos y el Presupuesto de Egresos APROBADO para ejercicio fiscal 2022:

| Cuenta | Descripción de la Cuenta | MOVIMIENTOS | | SALDO | |
|--|---------------------------------|------------------|------------------|------------------|------------------|
| 8 CUENTAS DE ORDEN PRESUPUESTAL | | | | | |
| 8.1.1.0.0 | Ley de Ingresos Estimada | \$ 85,000,000.00 | \$ 0.00 | \$ 85,000,000.00 | \$ 0.00 |
| 8.2.1.0.0 | Presupuesto de Egresos Aprobado | \$ 0.00 | \$ 85,000,000.00 | \$ 0.00 | \$ 85,000,000.00 |

8.1 LEY DE INGRESOS: Tiene por finalidad registrar, a partir de la Ley y a través de los rubros que la componen las operaciones de ingresos del período ANUAL del ejercicio fiscal 2022.

| Cuenta | Descripción de la Cuenta | MOVIMIENTOS | | SALDO | |
|--|------------------------------|------------------|------------------|------------------|------------------|
| 8 CUENTAS DE ORDEN PRESUPUESTAL | | | | | |
| 8.1.1.0.0 | Ley de Ingresos Estimada | \$ 85,000,000.00 | \$ 0.00 | \$ 85,000,000.00 | \$ 0.00 |
| 8.1.2.0.0 | Ley de Ingresos por Ejecutar | \$ 89,268,836.63 | \$ 85,000,000.00 | \$ 0.00 | -\$ 4,268,836.63 |
| 8.1.3.0.0 | Ley de Ingresos Modificada | \$ 0.00 | \$ 0.00 | \$ 0.00 | \$ 0.00 |
| 8.1.4.0.0 | Ley de Ingresos Devengada | \$ 89,268,836.63 | \$ 89,268,836.63 | \$ 0.00 | \$ 0.00 |
| 8.1.5.0.0 | Ley de Ingresos Recaudada | \$ 0.00 | \$ 89,268,836.63 | \$ 0.00 | \$ 89,268,836.63 |

11

8.2 PRESUPUESTO DE EGRESOS: Tiene por finalidad registrar, a partir del Presupuesto de Egresos del período y mediante los rubros que lo componen, las operaciones presupuestarias del período **ANUAL** del ejercicio fiscal **2022**.

| Cuenta | Descripción de la Cuenta | MOVIMIENTOS | | SALDO | |
|--|-------------------------------------|------------------|------------------|-------------------|------------------|
| 8 CUENTAS DE ORDEN PRESUPUESTAL | | | | | |
| 8.2.1.0.0 | Presupuesto de Egresos Aprobado | \$ 0.00 | \$ 85,000,000.00 | \$ 0.00 | \$ 85,000,000.00 |
| 8.2.2.0.0 | Presupuesto de Egresos por Ejercer | \$ 85,000,000.00 | \$ 96,730,032.43 | -\$ 11,730,032.43 | \$ 0.00 |
| 8.2.3.0.0 | Presupuesto Modificado | \$ 0.00 | \$ 0.00 | \$ 0.00 | \$ 0.00 |
| 8.2.4.0.0 | Presupuesto de Egresos Comprometido | \$ 96,730,032.43 | \$ 96,730,032.43 | \$ 0.00 | \$ 0.00 |
| 8.2.5.0.0 | Presupuesto de Egresos Devengado | \$ 96,730,032.43 | \$ 96,730,032.43 | \$ 0.00 | \$ 0.00 |
| 8.2.6.0.0 | Presupuesto de Egresos Ejercido | \$ 96,730,032.43 | \$ 96,730,032.43 | \$ 0.00 | \$ 0.00 |
| 8.2.7.0.0 | Presupuesto de Egresos Pagado | \$ 96,730,032.43 | \$ 0.00 | \$ 96,730,032.43 | \$ 0.00 |



C. MIGUEL ANGEL SILVA RAMIREZ
PRESIDENTE MUNICIPAL

L.A. ELENO YAMELIK ARAIZA NOYOLA

ENCARGADO DE LA HACIENDA PÚBLICA MUNICIPAL



Bajo protesta de decir verdad declaramos que los Estados Financieros y sus Notas son razonablemente correctos y responsabilidad del emisor.

**ESTE DOCUMENTO
ES PROPIEDAD DEL
H. AYUNTAMIENTO DE
CABO CORRIENTES, JAL**

0000018

**MUNICIPIO CABO CORRIENTES
NOTAS A LOS ESTADOS FINANCIEROS
DE GESTIÓN ADMINISTRATIVA
DEL 1 DE ENERO AL 31 DE DICIEMBRE DE 2022**

NOTAS A LOS ESTADOS FINANCIEROS DE GESTIÓN ADMINISTRATIVA

Con el propósito de dar cumplimiento a los artículos 46 y 49 de la Ley General de Contabilidad Gubernamental, el Municipio de **CABO CORRIENTES**, Jalisco presenta algunos rubros importantes teniendo presente los postulados de revelación suficiente e importancia relativa con las siguientes:

NOTAS DE GESTIÓN ADMINISTRATIVA

Introducción

Los Estados Financieros del Municipio de **CABO CORRIENTES**, Jalisco, proveen de información financiera a los principales usuarios de la misma, al Congreso y a los ciudadanos.

El objetivo del presente documento es la revelación del contexto y de los aspectos económicos financieros más relevantes que influyeron en las decisiones del período, y que deberán ser considerados en la elaboración de los estados financieros para la mayor comprensión de los mismos y sus particularidades.

De esta manera, se informa y explica la respuesta del gobierno a las condiciones relacionadas con la información financiera de cada período de gestión; además, de exponer aquellas políticas que podrían afectar la toma de decisiones en períodos posteriores.

Panorama Económico y Financiero

El Municipio de **CABO CORRIENTES**, Jalisco inicia el ejercicio fiscal 2022 con una estimación del ingreso y presupuestación del egreso de: **\$ 85,000,000.00** pesos.

Las transferencias de recursos económicos de PARTICIPACIONES, APORTACIONES Y CONVENIOS (Programas) representan para el Municipio de **CABO CORRIENTES**, Jalisco la la mayor fuente de ingresos para brindar los **SERVICIOS PÚBLICOS** Municipales para mejor el entorno social.

Autorización e Historia:

**ESTE DOCUMENTO
ES PROPIEDAD DEL
H. AYUNTAMIENTO DE
CABO CORRIENTES, JAL.**

0000019

Fecha de creación del Municipio de CABO CORRIENTES, Jalisco

El decreto del 14 de noviembre de 1824, menciona a El Tuito como ayuntamiento del departamento de Mascota. En 1843 tuvo otro nombre: San Pedro del Tuito.

Por decreto número 4,955, publicado el 18 de marzo de 1944, se elevó a la categoría de municipalidad la delegación de El Tuito, que pertenecía al municipio de Puerto Vallarta, denominándose desde entonces municipio de Cabo Corrientes.

Organización y Objeto Social del Municipio de CABO CORRIENTES, Jalisco:

Objeto social.

Brindar los SERVICIOS PÚBLICOS MUNICIPALES mediante un Ayuntamiento de elección popular directa, integrado por un Presidente Municipal y el número de regidores y síndicos que la ley determine. La competencia que esta Constitución otorga al gobierno municipal se ejercerá por el Ayuntamiento de manera exclusiva y no habrá autoridad intermedia alguna entre éste y el gobierno del Estado

Principal actividad.

Tienen a su cargo las funciones y servicios públicos siguientes:

- a. Agua potable, drenaje, alcantarillado, tratamiento y disposición de sus aguas residuales;
- b. Alumbrado público.
- c. Limpia, recolección, traslado, tratamiento y disposición final de residuos;
- d. Mercados y centrales de abasto.
- e. Panteones.
- f. Rastro.
- g. Calles, parques y jardines y su equipamiento;
- h. Seguridad pública, en los términos del artículo 21 de esta Constitución, policía preventiva municipal y tránsito; e
- i. Los demás que las Legislaturas locales determinen según las condiciones territoriales y socio-económicas de los Municipios, así como su capacidad administrativa y financiera.

ESTE DOCUMENTO
ES PROPIEDAD DEL
H. AYUNTAMIENTO DE
CABO CORRIENTES, JAL

0000020

Ejercicio Fiscal.

De enero a diciembre de 2022

Consideraciones Fiscales del Municipio de CABO CORRIENTES, Jalisco:

En cuanto al **Impuesto Sobre la Renta** el Municipio de **CABO CORRIENTES**, Jalisco se considera Persona Moral no contribuyente por la percepción de sus ingresos; pero deberá de ser:

- Retenedor por los pagos por servicios personales subordinados.
- Retenedor por los pagos por asimilados a salarios.
- Retenedor por los pagos por servicios personales independientes.
- Retenedor por los pagos por arrendamiento de inmuebles.

Lo anterior de conformidad con La Ley del Impuesto Sobre la Renta

En cuanto al **Impuesto al Valor Agregado** el Municipio de **CABO CORRIENTES**, Jalisco NO es contribuyente y la mayor parte de transacciones está gravada a la tasa del 0%, conforme a la Ley del Impuesto al Valor Agregado.

Estructura Organizacional Básica

3.1.1.1.01 Municipio de CABO CORRIENTES

Fideicomisos, Mandatos y Análogos de los cuales es Fideicomitente o Fiduciario.

El Municipio de **CABO CORRIENTES**, Jalisco no es Fideicomitente o Fiduciario de Fideicomisos, Mandatos y Análogos.

Bases de Preparación de los Estados Financieros

a) Para la preparación de los Estados Financieros el Municipio de **CABO CORRIENTES**, Jalisco ha observado la normatividad emitida por el CONAC de acuerdo a su capacidad institucional y aplicable, así como los procedimientos para entrega de Cuenta Pública que nos exige la Auditoría Superior del Estado.

b) El Municipio de **CABO CORRIENTES**, Jalisco para sus operaciones y elaboración de Informes Financieros parte de la base del valor histórico generalmente y valor razonable de la contraprestación de adquisición bienes o servicios.

c) El Municipio de **CABO CORRIENTES**, Jalisco para dar cumplimiento a Ley General de Contabilidad Gubernamental considera los **Postulados Básicos** de:

- Revelación Suficiente e
- Importancia Relativa

d) El Municipio de **CABO CORRIENTES**, Jalisco de acuerdo a su capacidad institucional considera lo establecido dentro del Marco Conceptual de Contabilidad Gubernamental MCCG y los Postulados Básicos de Contabilidad Gubernamental PBCG; por lo que no se ha contemplado la necesidad de aplicación de **normatividad supletoria**.

ESTE DOCUMENTO
ES PROPIEDAD DEL
H. AYUNTAMIENTO DE
CABO CORRIENTES, JALISCO

0000021

Posición en Moneda Extranjera y Protección por Riesgo Cambiario

El Municipio de CABO CORRIENTES, Jalisco durante el ejercicio fiscal 2022 no realizó operaciones Moneda Extranjera y por tanto no hay efectos en la información financiera gubernamental.

Responsabilidad Sobre la Presentación Razonable de la Información Contable

La Información Contable del Municipio de CABO CORRIENTES, Jalisco está firmada en cada formato e incluye al final la siguiente leyenda: "*Bajo protesta de decir verdad declaramos que los Estados Financieros y sus notas, son razonablemente correctos y son responsabilidad del emisor*".



C. MIGUEL ANGEL SILVA RAMIREZ

PRESIDENTE MUNICIPAL

**L.A. ELENO YAMENK ARAIZA
NOYOLA**

**ENCARGADO DE LA HACIENDA
PUBLICA MUNICIPAL**



Bajo protesta de decir verdad declaramos que los Estados Financieros y sus Notas son razonablemente correctos y responsabilidad del emisor.

**ESTE DOCUMENTO
ES PROPIEDAD DEL
H. AYUNTAMIENTO DE
CABO CORRIENTES, JAL.**


0000022

MUNICIPIO CABO CORRIENTES
ESTADO ANALÍTICO DEL ACTIVO
DEL 1 DE ENERO AL 31 DE DICIEMBRE DE 2022

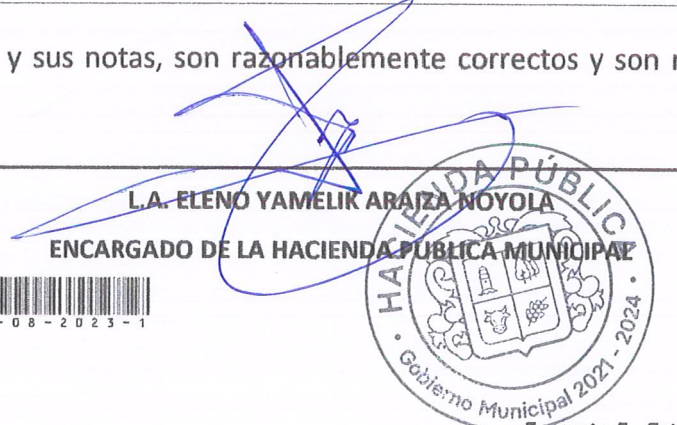
| CONCEPTO | SALDO INICIAL | CARGO DEL PERIODO | ABONO DEL PERIODO | SALDO FINAL | VARIACIÓN DEL PERIODO |
|---|-----------------------|-----------------------|-----------------------|-----------------------|-----------------------|
| Activo | 260,373,241.99 | 303,324,936.98 | 281,869,325.71 | 281,828,853.26 | 21,455,611.27 |
| Activo circulante | 36,422,171.30 | 284,623,269.82 | 281,869,325.71 | 39,176,115.41 | 2,753,944.11 |
| Efectivo y equivalentes | 19,767,306.69 | 183,753,207.84 | 181,263,156.15 | 22,257,358.38 | 2,490,051.69 |
| Derechos a recibir efectivo o equivalentes | 12,002,778.04 | 92,228,525.25 | 90,580,398.50 | 13,650,904.79 | 1,648,126.75 |
| Derechos a recibir bienes o servicios | 4,652,086.57 | 3,216,749.29 | 4,600,983.62 | 3,267,852.24 | -1,384,234.33 |
| Inventarios | 0.00 | 0.00 | 0.00 | 0.00 | 0.00 |
| Almacenes | 0.00 | 5,424,787.44 | 5,424,787.44 | 0.00 | 0.00 |
| Estimación por pérdida o deterioro de activos circulantes | 0.00 | 0.00 | 0.00 | 0.00 | 0.00 |
| Otros activos circulantes | 0.00 | 0.00 | 0.00 | 0.00 | 0.00 |
| Activo no circulante | 223,951,070.69 | 18,701,667.16 | 0.00 | 242,652,737.85 | 18,701,667.16 |
| Inversiones financieras a largo plazo | 0.00 | 0.00 | 0.00 | 0.00 | 0.00 |
| Derechos a recibir efectivo o equivalentes a largo plazo | 0.00 | 0.00 | 0.00 | 0.00 | 0.00 |
| Bienes inmuebles, infraestructura y construcciones en proceso | 209,914,194.23 | 16,644,671.13 | 0.00 | 226,558,865.36 | 16,644,671.13 |
| Bienes muebles | 13,198,922.46 | 1,937,284.03 | 0.00 | 15,136,206.49 | 1,937,284.03 |
| Activos intangibles | 837,954.00 | 119,712.00 | 0.00 | 957,666.00 | 119,712.00 |
| Depreciación, deterioro y amortización acumulada de bienes | 0.00 | 0.00 | 0.00 | 0.00 | 0.00 |
| Activos diferidos | 0.00 | 0.00 | 0.00 | 0.00 | 0.00 |
| Estimación por pérdida o deterioro de activos no circulantes | 0.00 | 0.00 | 0.00 | 0.00 | 0.00 |
| Otros activos no circulantes | 0.00 | 0.00 | 0.00 | 0.00 | 0.00 |

ESTE DOCUMENTO ES PROPIEDAD DEL H. AYUNTAMIENTO DE CABO CORRIENTES S.L.

Bajo protesta de decir verdad declaramos que los estados financieros y sus notas, son razonablemente correctos y son responsabilidad del emisor.



C. MIGUEL ANGEL SILVA RAMIREZ
PRESIDENTE MUNICIPAL



L.A. ELENO YAMELIK ARAJZA NOYOLA
ENCARGADO DE LA HACIENDA PÚBLICA MUNICIPAL



0000023

MUNICIPIO CABO CORRIENTES
ESTADO DE ACTIVIDADES
DEL 1 DE ENERO AL 31 DE DICIEMBRE DE 2022

| CTA. | CONCEPTO | 2022 | 2021 |
|----------|--|--------------|--------------|
| 40000 | INGRESOS Y OTROS BENEFICIOS | | |
| 41000 | INGRESOS DE GESTIÓN | 9,886,962.62 | 8,121,077.55 |
| 41100 | IMPUESTOS | 9,468,494.54 | 4,401,787.25 |
| 41110 | Impuestos sobre los ingresos | 0.00 | 535.00 |
| 41110-1 | Impuestos sobre espectáculos públicos | 0.00 | 535.00 |
| 41120 | Impuestos sobre el patrimonio | 3,374,737.74 | 4,157,314.26 |
| 41120-1 | Impuesto predial | 1,348,756.50 | 2,951,302.39 |
| 41120-2 | Impuestos sobre transmisiones patrimoniales | 2,025,981.24 | 1,205,511.87 |
| 41120-3 | Impuestos sobre negocios jurídicos | 0.00 | 0.00 |
| 41130 | Impuestos sobre la producción, el consumo y las transacciones | 0.00 | 0.00 |
| 41140 | Impuestos al comercio exterior | 0.00 | 0.00 |
| 41150 | Impuestos sobre nóminas y esmaltables | 0.00 | 0.00 |
| 41160 | Impuestos ecológicos | 0.00 | 0.00 |
| 41170 | Accesorios de impuestos | 93,756.80 | 243,937.99 |
| 41170-1 | Recargos | 84,588.00 | 241,649.99 |
| 41170-2 | Actualizaciones | 0.00 | 0.00 |
| 41170-3 | Multas | 9,168.80 | 2,288.00 |
| 41170-4 | Gastos de ejecución | 0.00 | 0.00 |
| 41170-5 | Otros no especificados | 0.00 | 0.00 |
| 41180 | Impuestos no comprendidos en la ley de Ingresos vigente, causados en ejercicios fiscales anteriores pendientes de liquidar o pago | 0.00 | 0.00 |
| 41180-1 | Impuestos no comprendidos en la ley de Ingresos vigente, causados en ejercicios fiscales anteriores pendientes de liquidar o pago | 0.00 | 0.00 |
| 41190 | Otros impuestos | 0.00 | 0.00 |
| 41190-1 | Otros impuestos | 0.00 | 0.00 |
| 41200 | CUOTAS Y APORTACIONES DE SEGURIDAD SOCIAL | 0.00 | 0.00 |
| 41210 | Aportaciones para fondos de vivienda | 0.00 | 0.00 |
| 41220 | Cuotas para la seguridad social | 0.00 | 0.00 |
| 41230 | Cuotas de ahorro para el retiro | 0.00 | 0.00 |
| 41240 | Accesorios de cuotas y aportaciones de seguridad social | 0.00 | 0.00 |
| 41290 | Otros cuotas y aportaciones para la seguridad social | 0.00 | 0.00 |
| 41300 | CONTRIBUCIONES DE MEJORAS | 136,000.00 | 5,800.00 |
| 41310 | Contribuciones de mejoras por obras públicas | 136,000.00 | 5,800.00 |
| 41310-1 | Contribuciones de mejoras por obras públicas | 136,000.00 | 5,800.00 |
| 41320 | Contribuciones de mejoras no comprendidas en la ley de Ing. vigente, causadas en ejercicios fiscales anteriores pendientes de liq. o pago | 0.00 | 0.00 |
| 41320-1 | Contribuciones de mejoras no comprendidas en la ley de Ing. vigente, causadas en ejercicios fiscales anteriores pendientes de liq. o pago | 0.00 | 0.00 |
| 41400 | DERECHOS | 6,046,518.16 | 3,457,885.80 |
| 41410 | Derechos por el uso, goce, aprovechamiento o explotación de bienes de dominio público | 163,868.00 | 6,000.00 |
| 41410-1 | Derechos por el uso del piso | 147,474.00 | 6,000.00 |
| 41410-2 | Derechos por el uso de las estacionamientos | 0.00 | 0.00 |
| 41410-3 | Derechos de uso de cementerios y portones municipales | 16,394.00 | 0.00 |
| 41410-4 | Derechos de concesiones y demás inmuebles de propiedad municipal | 0.00 | 0.00 |
| 41420 | Derechos a los hidrocarburos (derogada) | 0.00 | 0.00 |
| 41430 | Derechos por prestación de servicios | 5,764,594.86 | 3,396,641.80 |
| 41430-1 | Derechos de licencias y permisos de giros | 1,292,585.00 | 1,177,392.00 |
| 41430-2 | Derechos de licencias y permisos de anuncios | 9,897.00 | 15,986.00 |
| 41430-3 | Derechos de licencias de construcción, reconstrucción, reparación o demolición de obras | 623,282.00 | 388,373.76 |
| 41430-4 | Derechos de regularizaciones de los registros de obra | 0.00 | 0.00 |
| 41430-5 | Derechos de alineamiento, designación de número oficial e inspección | 567,153.72 | 7,393.00 |
| 41430-6 | Derechos de licencias de cambio de régimen de propiedad y urbanización | 16,431.00 | 0.00 |
| 41430-7 | Derechos de servicios de obra | 0.00 | 0.00 |
| 41430-8 | Derechos de servicios de sanidad | 0.00 | 0.00 |
| 41430-9 | Derechos de servicio de limpieza, recolección, traslado, tratamiento y disposición final de residuos | 450,827.00 | 210,696.00 |
| 41430-10 | Derechos de agua potable, drenaje, alcantarillado, tratamiento y disposición final de aguas residuales | 1,340,946.50 | 810,707.04 |
| 41480-11 | Derechos del rastro | 30,575.00 | 27,370.00 |
| 41480-12 | Derechos del registro civil | 554.00 | 0.00 |
| 41480-13 | Derechos de las certificaciones | 1,186,949.66 | 489,875.00 |
| 41480-14 | Derechos de los servicios de catastro | 245,374.00 | 270,849.00 |
| 41440 | Accesorios de derecho | 118,055.28 | 55,244.00 |
| 41440-1 | Recargos | 118,055.28 | 54,244.00 |
| 41440-2 | Actualizaciones | 0.00 | 0.00 |
| 41440-3 | Multas | 0.00 | 1,000.00 |
| 41440-4 | Gastos de ejecución | 0.00 | 0.00 |
| 41440-5 | Otros no especificados | 0.00 | 0.00 |
| 41450 | Derechos no comprendidos en la ley de Ingresos vigente, causados en ejercicios fiscales anteriores pendientes de liquidación o pago | 0.00 | 0.00 |
| 41450-1 | Derechos no comprendidos en la ley de Ingresos vigente, causados en ejercicios fiscales anteriores pendientes de liquidación o pago | 0.00 | 0.00 |
| 41490 | Otros derechos | 0.00 | 0.00 |
| 41490-1 | Otros derechos | 0.00 | 0.00 |
| 41500 | PRODUCTOS | 235,949.92 | 256,404.50 |
| 41510 | Productos | 235,949.92 | 256,404.50 |
| 41510-1 | Uso, goce, aprovechamiento o explotación de bienes de dominio privado | 0.00 | 0.00 |
| 41510-2 | Productos diversos | 235,949.92 | 256,404.50 |
| 41520 | Enajenación de bienes muebles no sujetos a ser inventariados (derogada) | 0.00 | 0.00 |
| 41530 | Accesorios de productos (derogada) | 0.00 | 0.00 |
| 41540 | Productos no comprendidos en la ley de Ingresos vigente, causados en ejercicios fiscales anteriores pendientes de liquidación o pago | 0.00 | 0.00 |
| 41540-1 | Productos no comprendidos en la ley de Ingresos vigente, causados en ejercicios fiscales anteriores pendientes de liquidación o pago | 0.00 | 0.00 |
| 41590 | Otros productos que generan ingresos corrientes (derogada) | 0.00 | 0.00 |
| 41600 | APROVECHAMIENTOS | 0.00 | 0.00 |
| 41610 | Incentivos derivados de la colaboración fiscal (derogada) | 0.00 | 0.00 |
| 41620 | Multas | 0.00 | 0.00 |
| 41620-1 | Multas | 0.00 | 0.00 |
| 41630 | Indemnizaciones | 0.00 | 0.00 |
| 41630-1 | Indemnizaciones | 0.00 | 0.00 |
| 41640 | Reintegros | 0.00 | 0.00 |
| 41640-1 | Reintegros | 0.00 | 0.00 |
| 41650 | Aprovechamientos provenientes de obras públicas | 0.00 | 0.00 |
| 41640-1 | Aprovechamientos provenientes de obras públicas | 0.00 | 0.00 |
| 41660 | Aprovechamientos no comprendidos en la ley de Ing. vigente, causados en ejercicios fiscales anteriores pendientes de liquidación o pago | 0.00 | 0.00 |
| 41640-1 | Aprovechamientos no comprendidos en la ley de Ing. vigente, causados en ejercicios fiscales anteriores pendientes de liquidación o pago | 0.00 | 0.00 |
| 41670 | Aprovechamientos por aportaciones y cooperaciones (derogada) | 0.00 | 0.00 |
| 41680 | Accesorios de aprovechamiento | 0.00 | 0.00 |
| 41680-1 | Recargos | 0.00 | 0.00 |
| 41680-2 | Actualizaciones | 0.00 | 0.00 |
| 41680-3 | Multas | 0.00 | 0.00 |
| 41680-4 | Gastos de ejecución | 0.00 | 0.00 |
| 41680-5 | Otros no especificados | 0.00 | 0.00 |
| 41690 | Otros aprovechamientos | 0.00 | 0.00 |
| 41690-1 | Otros aprovechamientos | 0.00 | 0.00 |
| 41700 | INGRESOS POR VENTA DE BIENES Y PRESTACIÓN DE SERVICIOS | 0.00 | 0.00 |
| 41710 | Ingresos por venta de bienes y prestación de servicios de instituciones públicas de seguridad social | 0.00 | 0.00 |
| 41710-1 | Ingresos por venta de bienes y prestación de servicios de instituciones públicas de seguridad social | 0.00 | 0.00 |
| 41720 | Ingresos por venta de bienes y prestación de servicios de empresas productivas del estado | 0.00 | 0.00 |
| 41730 | Ingresos por venta de bienes y prestación de servicios de entidades paraestatales y fideicomisos no empresariales y no financieros | 0.00 | 0.00 |
| 41730-1 | Ingresos por venta de bienes y prestación de servicios de entidades paraestatales y fideicomisos no empresariales y no financieros | 0.00 | 0.00 |
| 41740 | Ingresos por venta de bienes y prestación de servicios de entidades paraestatales empresariales no financieras con participación estatal mayoritaria | 0.00 | 0.00 |
| 41750 | Ing. por vta. de bienes y prestación de servicios de entidades paraestatales empresariales monetarias con participación estatal mayoritaria | 0.00 | 0.00 |
| 41760 | Ing. por vta. de bienes y prestación de servicios de entidades paraestatales empresariales financ. no monetarias con participación estatal mayoritaria | 0.00 | 0.00 |

**ESTE DOCUMENTO
ES PROPIEDAD DEL
H. AYUNTAMIENTO DE
CABO CORRIENTES, JAL.**

1. P. 0000024

MUNICIPIO CABO CORRIENTES
ESTADO DE ACTIVIDADES
DEL 1 DE ENERO AL 31 DE DICIEMBRE DE 2022

| CTA. | CONCEPTO | 2022 | 2021 |
|-----------|---|----------------------|----------------------|
| 41770 | Ingresos por venta de bienes y prestación de servicios de fideicomisos financieros públicos con participación estatal mayoritaria | 0.00 | 0.00 |
| 41770-1 | Ingresos por venta de bienes y prestación de servicios de fideicomisos financieros públicos con participación estatal mayoritaria | 0.00 | 0.00 |
| 41780 | Ingresos por venta de bienes y prestación de servicios de los poderes legislativo y judicial, y de los órganos autónomos | 0.00 | 0.00 |
| 41900 | ING. NO COM. EN LAS FRAC. DE LA LEY DE ING. CAUSADOS EN EJERC. ANTERIORES PENDIENTES DE LIQ. O PAGO (DEROGADO) | 0.00 | 0.00 |
| 41910 | Impuestos no comprendidos en las frac. de la ley de ingresos causados en ejercicios fiscales anteriores pendientes de liquidación o pago (derogada) | 0.00 | 0.00 |
| 41920 | Contrib. de mejo., derech. produc. y aprovecha. no comprend. en las frac. de la ley de ing. causad. en ejerc. fisc. ante. pend. de liq. o pago (derogada) | 0.00 | 0.00 |
| 42000 | PART. APORT. CONV. INCEN. DERIV. DE LA COLAB. FISC. FONDOS DISTINTOS DE APORT. TRANSF. ASIG. SUBJ Y SUBVE. Y PENS. Y JUB. | 79,381,874.01 | 70,699,814.06 |
| 42100 | PARTIC. APORT. CONVENIOS, INCENTIVOS DERIVADOS DE LA COLABORACIÓN FISCAL Y FONDOS DISTINTOS DE APORTACIONES. | 79,381,874.01 | 70,699,814.06 |
| 42110 | Participaciones | 52,005,562.83 | 49,828,763.57 |
| 42110-1 | Fondo general de participaciones (federal) | 40,699,450.11 | 34,513,824.95 |
| 42110-2 | Fondo de fomento municipal (federal) | 6,228,945.01 | 10,279,182.75 |
| 42110-3 | Fondo de fiscalización y recaudación (federal) | 1,359,850.39 | 1,384,108.25 |
| 42110-4 | Fondo de compensación (federal) | 0.00 | 0.00 |
| 42110-5 | Fondo de extracción de hidrocarburos (federal) | 0.00 | 0.00 |
| 42110-6 | Impuesto especial sobre producción y servicios (federal) | 1,161,164.91 | 1,066,276.63 |
| 42110-7 | 0.136% de la recaudación federal participable (federal) | 0.00 | 0.00 |
| 42110-8 | 3.17% sobre extracción de petróleo (federal) | 0.00 | 0.00 |
| 42110-9 | Gasolinas y diésel (federal) | 1,045,946.78 | 959,719.19 |
| 42110-10 | Fondo del impuesto sobre la renta (federal) | 0.00 | 0.00 |
| 42110-11 | Fondo de estabilización de los ingresos de las entidades federativas (federal) | 0.00 | 0.00 |
| 42110-12 | Participaciones del estado | 1,510,205.63 | 831,651.80 |
| 42120 | Aportaciones | 19,020,920.19 | 18,623,946.54 |
| 42120-1 | Fondo de aportaciones para la infraestructura social municipal | 10,836,906.65 | 11,336,982.87 |
| 42120-2 | Fondo de aportaciones para el fortalecimiento municipal | 8,163,933.54 | 7,286,963.67 |
| 42130 | Convenios | 7,897,849.65 | 2,043,213.00 |
| 42130-1 | Convenios de protección social en salud | 0.00 | 0.00 |
| 42130-2 | Convenios de descentralizados | 0.00 | 0.00 |
| 42130-3 | Convenio de reasignación | 0.00 | 0.00 |
| 42130-456 | Otros convenios y subsidios | 7,087,849.65 | 2,043,213.00 |
| 42140 | Incentivos derivados de la colaboración fiscal | 1,317,541.34 | 1,003,890.95 |
| 42140-1 | Tenencia o uso de vehículos | 14.49 | 664.50 |
| 42140-2 | Fondo de compensación ISAN | 184,707.83 | 163,182.60 |
| 42140-3 | Impuesto sobre automóviles nuevos | 1,132,819.02 | 840,043.85 |
| 42140-4 | Fondo de compensación de repuestos-intermedias | 0.00 | 0.00 |
| 42140-5 | Otros incentivos económicos | 0.00 | 0.00 |
| 42150 | Fondos distintos de aportaciones | 0.00 | 0.00 |
| 42150-1 | Fondo para entidades federativas y municipios productores de hidrocarburos | 0.00 | 0.00 |
| 42150-2 | Fondo minero | 0.00 | 0.00 |
| 42200 | TRANSFERENCIAS, ASIGNACIONES, SUBSIDIOS Y SUBVENCIONES, PENSIONES Y JUBILACIONES | 0.00 | 0.00 |
| 42210 | Transferencias y asignaciones | 0.00 | 0.00 |
| 42210-12 | Transferencias y asignaciones | 0.00 | 0.00 |
| 42220 | Transferencias del sector público (derogada) | 0.00 | 0.00 |
| 42230 | Subsidios y subvenciones | 0.00 | 0.00 |
| 42230-12 | Subsidios y subvenciones | 0.00 | 0.00 |
| 42240 | Ayudas sociales (derogada) | 0.00 | 0.00 |
| 42250 | Pensiones y jubilaciones | 0.00 | 0.00 |
| 42250-1 | Pensiones y jubilaciones | 0.00 | 0.00 |
| 42260 | Transferencias del exterior (derogada) | 0.00 | 0.00 |
| 42270 | Transferencias del fondo mexicano del petróleo para la estabilización y el desarrollo | 0.00 | 0.00 |
| 42270-1 | Transferencias del fondo mexicano del petróleo para la estabilización y el desarrollo | 0.00 | 0.00 |
| 43000 | OTROS INGRESOS Y BENEFICIOS | 0.00 | 0.00 |
| 43100 | INGRESOS FINANCIEROS | 0.00 | 0.00 |
| 43110 | Intereses ganados de títulos, valores y demás instrumentos financieros | 0.00 | 0.00 |
| 43190 | Otros ingresos financieros | 0.00 | 0.00 |
| 43200 | INCREMENTO POR VARIACIÓN DE INVENTARIOS | 0.00 | 0.00 |
| 43210 | Incremento por variación de inventarios de mercancías para venta | 0.00 | 0.00 |
| 43220 | Incremento por variación de inventarios de mercancías terminadas | 0.00 | 0.00 |
| 43230 | Incremento por variación de inventarios de mercancías en proceso de elaboración | 0.00 | 0.00 |
| 43240 | Incremento por variación de inventarios de materias primas, materiales y suministros para producción | 0.00 | 0.00 |
| 43250 | Incremento por variación de almacén de mercancías primas, materiales y suministros de consumo | 0.00 | 0.00 |
| 43300 | DISMINUCIÓN DEL EXCESO DE ESTIMACIONES POR PÉRDIDA O DETERIORO U OBSOLESCENCIA | 0.00 | 0.00 |
| 43310 | Disminución del Exceso de Estimaciones por Pérdida o Deterioro u Obsolescencia | 0.00 | 0.00 |
| 43400 | DISMINUCIÓN DEL EXCESO DE PROVISIONES | 0.00 | 0.00 |
| 43410 | Disminución del exceso de provisiones | 0.00 | 0.00 |
| 43900 | OTROS INGRESOS Y BENEFICIOS VARIOS | 0.00 | 0.00 |
| 43910 | Otros ingresos de ejercicios anteriores (derogada) | 0.00 | 0.00 |
| 43920 | Bonificaciones y descuentos obtenidos | 0.00 | 0.00 |
| 43930 | Diferencias por tipo de cambio a favor | 0.00 | 0.00 |
| 43940 | Diferencias de cotizaciones a favor en valores negociables | 0.00 | 0.00 |
| 43950 | Resultado por posición monetaria | 0.00 | 0.00 |
| 43960 | Utilidades por participación patrimonial | 0.00 | 0.00 |
| 43970 | Diferencias por reestructuración de deuda pública a favor | 0.00 | 0.00 |
| 43990 | Otros ingresos y beneficios varios | 0.00 | 0.00 |
| | TOTAL DE INGRESOS | 89,268,836.63 | 78,820,891.61 |
| 50000 | GASTOS Y OTRAS PÉRDIDAS | | |
| 51000 | GASTOS DE FUNCIONAMIENTO | 72,310,026.67 | 70,576,583.48 |
| 51100 | SERVICIOS PERSONALES | 47,200,449.72 | 46,804,860.80 |
| 51110 | Remuneraciones al personal de carácter permanente | 33,508,175.65 | 31,788,243.89 |
| 51110-1 | Dietas | 3,094,141.40 | 3,169,184.44 |
| 51110-2 | Haberes | 0.00 | 0.00 |
| 51110-3 | Sueldos base al personal permanente | 30,414,034.25 | 28,619,059.45 |
| 51110-4 | Remuneraciones por adscripción laboral en el extranjero | 0.00 | 0.00 |
| 51120 | Remuneraciones al personal de carácter transitorio | 5,771,016.25 | 7,194,911.74 |
| 51120-1 | Honorarios asimilables a salarios | 0.00 | 23,000.00 |
| 51120-2 | Sueldos base al personal eventual | 5,771,016.25 | 7,171,911.74 |
| 51120-3 | Retribuciones por servicios de carácter social | 0.00 | 0.00 |
| 51120-4 | Retribución a los representantes de los trabajadores y de los patronos en la Junta de Conciliación y Arbitraje | 0.00 | 0.00 |
| 51130 | Remuneraciones adicionales y especiales | 5,875,113.57 | 5,712,813.86 |
| 51130-1 | Primas por años de servicios efectivos prestados | 0.00 | 0.00 |
| 51130-2 | Primas de vacaciones, dominical y gratificación de fin de año | 5,454,955.60 | 5,183,915.46 |
| 51130-3 | Horas extraordinarias | 420,157.97 | 528,898.40 |
| 51130-4 | Compensaciones | 0.00 | 0.00 |
| 51130-5 | Sobrehaberes | 0.00 | 0.00 |
| 51130-6 | Asignaciones de técnico, de mando, por comisión, de vuelo y de técnico especial | 0.00 | 0.00 |
| 51130-7 | Honorarios especiales | 0.00 | 0.00 |
| 51130-8 | Participaciones por vigilancia en el cumplimiento de la leyes y custodia de valores | 0.00 | 0.00 |
| 51140 | Seguridad social | 0.00 | 0.00 |
| 51140-1 | Aportaciones de seguridad social | 0.00 | 0.00 |
| 51140-2 | Aportaciones a fondos de vivienda | 0.00 | 0.00 |
| 51140-3 | Aportaciones al sistema para el retiro | 0.00 | 0.00 |
| 51140-4 | Aportaciones para seguros | 0.00 | 0.00 |
| 51150 | Otras prestaciones sociales y económicas | 2,046,144.25 | 2,108,891.31 |
| 51150-1 | Cuotas para el fondo de ahorro y fondo de trabajo | 0.00 | 0.00 |
| 51150-2 | Indemnizaciones | 22,839.30 | 28,608.30 |
| 51150-3 | Prestaciones y haberes de retiro | 0.00 | 0.00 |

**ESTE DOCUMENTO
ES PROPIEDAD DEL
H. AYUNTAMIENTO DE
CABO CORRIENTES, JAL.**

1. 000025

MUNICIPIO CABO CORRIENTES
ESTADO DE ACTIVIDADES
DEL 1 DE ENERO AL 31 DE DICIEMBRE DE 2022

| CTA. | CONCEPTO | 2022 | 2021 |
|---------|---|----------------------|----------------------|
| 51150-4 | Prestaciones contractuales | 0.00 | 0.00 |
| 51150-5 | Apoyos a la capacitación de los servidores públicos | 0.00 | 0.00 |
| 51150-6 | Otras prestaciones sociales y económicas | 2,023,304.95 | 2,080,283.01 |
| 51160 | Pago de estímulos a servidores públicos | 0.00 | 0.00 |
| 51160-1 | Estímulos | 0.00 | 0.00 |
| 51160-2 | Recompensas | 0.00 | 0.00 |
| 51200 | MATERIALES Y SUMINISTROS | 11,289,598.54 | 13,830,898.21 |
| 51210 | Materiales de administración, emisión de documentos y artículos oficiales | 654,702.22 | 631,460.13 |
| 51210-1 | Materiales, útiles y equipos menores de oficina | 252,182.83 | 201,964.51 |
| 51210-2 | Materiales y útiles de impresión y reproducción | 90,338.51 | 96,413.46 |
| 51210-3 | Material estadístico y geográfico | 0.00 | 0.00 |
| 51210-4 | Materiales, útiles y equipos menores de tecnologías de la información y comunicaciones | 31,799.28 | 24,639.31 |
| 51210-5 | Material impreso e información digital | 21,231.69 | 38,616.40 |
| 51210-6 | Material de limpieza | 118,626.31 | 129,767.05 |
| 51210-7 | Materiales y útiles de enseñanza | 0.00 | 40,000.00 |
| 51210-8 | Materiales para el registro e identificación de bienes y personas | 140,529.60 | 100,064.40 |
| 51220 | Alimentos y utensilios | 473,983.76 | 978,777.58 |
| 51220-1 | Productos alimenticios para personas | 461,781.33 | 978,550.13 |
| 51220-2 | Productos alimenticios para animales | 0.00 | 0.00 |
| 51220-3 | Utensilios para el servicio de alimentación | 12,202.43 | 227.45 |
| 51230 | Materias primas y materiales de producción y comercialización | 0.00 | 0.00 |
| 51230-1 | Productos alimenticios, agropecuarios y forestales adquiridos como materia prima | 0.00 | 0.00 |
| 51230-2 | Insumos textiles adquiridos como materia prima | 0.00 | 0.00 |
| 51230-3 | Productos de papel, cartón e impresos adquiridos como materia prima | 0.00 | 0.00 |
| 51230-4 | Combustibles, lubricantes, aditivos, carbón y sus derivados adquiridos como materia prima | 0.00 | 0.00 |
| 51230-5 | Productos químicos, farmacéuticos y de laboratorio adquiridos como materia prima | 0.00 | 0.00 |
| 51230-6 | Productos metálicos y a base de minerales no metálicos adquiridos como materia prima | 0.00 | 0.00 |
| 51230-7 | Productos de cuero, piel, plástico y hule adquiridos como materia prima | 0.00 | 0.00 |
| 51230-8 | Mercancías adquiridas para su comercialización | 0.00 | 0.00 |
| 51230-9 | Otros productos adquiridos como materia prima | 0.00 | 0.00 |
| 51240 | Materiales y artículos de construcción y de reparación | 699,052.14 | 873,910.08 |
| 51240-1 | Productos minerales no metálicos | 61,202.25 | 66,607.11 |
| 51240-2 | Cemento y productos de concreto | 38,706.30 | 95,905.26 |
| 51240-3 | Cal, yeso y productos de yeso | 0.00 | 31,992.93 |
| 51240-4 | Madera y productos de madera | 6,281.82 | 5,306.00 |
| 51240-5 | Vidrio y productos de vidrio | 0.00 | 0.00 |
| 51240-6 | Material eléctrico y electrónico | 378,571.42 | 439,757.42 |
| 51240-7 | Artículos metálicos para la construcción | 35,116.37 | 101,486.48 |
| 51240-8 | Materiales complementarios | 3,500.00 | 0.00 |
| 51240-9 | Otros materiales y artículos de construcción y reparación | 175,673.98 | 132,854.88 |
| 51250 | Productos químicos, farmacéuticos y de laboratorio | 1,491,675.01 | 3,107,906.71 |
| 51250-1 | Productos químicos básicos | 0.00 | 0.00 |
| 51250-2 | Fertilizantes, pesticidas y otros agroquímicos | 2,039.00 | 4,216.10 |
| 51250-3 | Medicinas y productos farmacéuticos | 1,246,334.66 | 2,934,834.87 |
| 51250-4 | Materiales, accesorios y suministros médicos | 25,280.00 | 0.00 |
| 51250-5 | Materiales, accesorios y suministros de laboratorio | 0.00 | 0.00 |
| 51250-6 | Fibras sintéticas, hules plásticas y derivados | 216,646.11 | 166,667.74 |
| 51250-7 | Otros productos químicos | 1,374.94 | 2,088.00 |
| 51260 | Combustibles, lubricantes y aditivos | 6,090,640.80 | 6,264,528.31 |
| 51260-1 | Combustibles, lubricantes y aditivos | 6,090,640.80 | 6,264,528.31 |
| 51270 | Vestuario, blancos, prendas de protección y artículos deportivos | 235,090.41 | 57,786.45 |
| 51270-1 | Vestuario y uniformes | 127,127.01 | 10,304.40 |
| 51270-2 | Prendas de seguridad y protección personal | 8,960.39 | 9,935.51 |
| 51270-3 | Artículos deportivos | 99,003.01 | 37,546.54 |
| 51270-4 | Productos textiles | 0.00 | 0.00 |
| 51270-5 | Blancos y otros productos textiles, excepto prendas de vestir | 0.00 | 0.00 |
| 51280 | Materiales y suministros para seguridad | 0.00 | 6,502.96 |
| 51280-1 | Sustancias y materiales explosivos | 0.00 | 0.00 |
| 51280-2 | Materiales de seguridad pública | 0.00 | 6,502.96 |
| 51280-3 | Prendas de protección para seguridad pública y nacional | 0.00 | 0.00 |
| 51290 | Herramientas, refacciones y accesorios menores | 1,644,454.20 | 1,910,125.99 |
| 51290-1 | Herramientas menores | 55,155.13 | 125,485.53 |
| 51290-2 | Refacciones y accesorios menores de edificios | 2,373.72 | 7,154.16 |
| 51290-3 | Refacciones y accesorios menores de mobiliario y equipo de administración, educacional y recreativo | 0.00 | 2,200.00 |
| 51290-4 | Refacciones y accesorios menores de equipo de cómputo y tecnologías de la información | 22,855.00 | 14,238.84 |
| 51290-5 | Refacciones y accesorios menores de equipo e instrumental médico y de laboratorio | 0.00 | 0.00 |
| 51290-6 | Refacciones y accesorios menores de equipo de transporte | 793,919.32 | 833,231.79 |
| 51290-7 | Refacciones y accesorios menores de equipo de defensa y seguridad | 0.00 | 0.00 |
| 51290-8 | Refacciones y accesorios menores de maquinaria y otros equipos | 830,151.03 | 927,815.67 |
| 51290-9 | Refacciones y accesorios menores otros bienes muebles | 0.00 | 0.00 |
| 51300 | SERVICIOS GENERALES | 13,819,978.41 | 9,940,824.47 |
| 51310 | Servicios básicos | 7,140,437.24 | 5,713,972.58 |
| 51310-1 | Energía eléctrica | 7,075,655.00 | 5,594,639.14 |
| 51310-2 | Gas | 2,107.64 | 1,436.10 |
| 51310-3 | Agua | 0.00 | 0.00 |
| 51310-4 | Telefonía tradicional | 37,330.00 | 26,380.00 |
| 51310-5 | Telefonía celular | 0.00 | 0.00 |
| 51310-6 | Servicios de telecomunicaciones y satélites | 0.00 | 0.00 |
| 51310-7 | Servicios de acceso de Internet, redes y procesamiento de información | 18,839.88 | 84,545.06 |
| 51310-8 | Servicios postales y telegráficos | 6,504.72 | 6,972.28 |
| 51310-9 | Servicios integrales y otros servicios | 0.00 | 0.00 |
| 51320 | Servicios de arrendamiento | 851,908.00 | 486,625.97 |
| 51320-1 | Arrendamiento de terrenos | 0.00 | 0.00 |
| 51320-2 | Arrendamiento de edificios | 4,000.00 | 0.00 |
| 51320-3 | Arrendamiento de mobiliario y equipo de administración, educacional y recreativo | 21,004.00 | 55,895.16 |
| 51320-4 | Arrendamiento de equipo e instrumental médico y de laboratorio | 0.00 | 2,500.00 |
| 51320-5 | Arrendamiento de equipo de transporte | 84,200.00 | 63,950.00 |
| 51320-6 | Arrendamiento de maquinaria, otros equipos y herramientas | 717,004.00 | 315,905.81 |
| 51320-7 | Arrendamiento de otros intangibles | 0.00 | 0.00 |
| 51320-8 | Arrendamiento financiero | 0.00 | 0.00 |
| 51320-9 | Otros arrendamientos | 25,700.00 | 48,375.00 |
| 51330 | Servicios profesionales, científicos, técnicos y otros servicios | 362,739.24 | 117,406.00 |
| 51330-1 | Servicios legales, de contabilidad, auditoría y relacionadas | 48,807.24 | 0.00 |
| 51330-2 | Servicios de diseño, arquitectura, ingeniería y actividades relacionadas | 5,000.00 | 0.00 |
| 51330-3 | Servicios de consultoría administrativa, procesos, técnica y en tecnologías de la información | 6,032.00 | 0.00 |
| 51330-4 | Servicios de capacitación | 185,340.00 | 117,000.00 |
| 51330-5 | Servicios de investigación científica y desarrollo | 106,900.00 | 0.00 |
| 51330-6 | Servicios de apoyo administrativo, traducción, fotocopiado e impresión | 15,660.00 | 406.00 |
| 51330-7 | Servicios de protección y seguridad | 0.00 | 0.00 |
| 51330-8 | Servicios de vigilancia | 0.00 | 0.00 |
| 51330-9 | Servicios profesionales, científicos y técnicos integrales | 0.00 | 0.00 |
| 51340 | Servicios financieros, bancarios y comerciales | 436,342.36 | 503,573.53 |
| 51340-1 | Servicios financieros y bancarios | 118,776.82 | 276,451.30 |
| 51340-2 | Servicios de cobranza, investigación crediticia y similar | 0.00 | 0.00 |

**ESTE DOCUMENTO
 ES PROPIEDAD DEL
 H. AYUNTAMIENTO DE
 CABO CORRIENTES, JAL.**

00000026

MUNICIPIO CABO CORRIENTES
ESTADO DE ACTIVIDADES
DEL 1 DE ENERO AL 31 DE DICIEMBRE DE 2022

| CTA. | CONCEPTO | 2022 | 2021 |
|----------|---|---------------------|---------------------|
| 51340-3 | <i>Servicios de recaudación, traslado y custodia de valores</i> | 0.00 | 0.00 |
| 51340-4 | <i>Seguros de responsabilidad patrimonial y fianzas</i> | 12,950.34 | 111,446.42 |
| 51340-5 | <i>Seguro de bienes patrimoniales</i> | 171,447.20 | 17,338.08 |
| 51340-6 | <i>Almacenaje, empaque y embalaje</i> | 0.00 | 0.00 |
| 51340-7 | <i>Fletes y maniobras</i> | 133,168.00 | 98,337.73 |
| 51340-8 | <i>Comisiones por ventas</i> | 0.00 | 0.00 |
| 51340-9 | <i>Servicios financieros, bancarios y comerciales integrales</i> | 0.00 | 0.00 |
| 51350 | Servicios de instalación, reparación, mantenimiento y conservación | 1,460,648.60 | 1,020,348.48 |
| 51350-1 | <i>Conservación y mantenimiento menor de inmuebles</i> | 50,956.20 | 160,153.19 |
| 51350-2 | <i>Instalación, reparación y mantenimiento de mobiliario y equipo de administración, educacional y recreativo</i> | 14,416.35 | 0.00 |
| 51350-3 | <i>Instalación, reparación y mantenimiento de equipo de cómputo y tecnología de la información</i> | 108,501.32 | 134,859.40 |
| 51350-4 | <i>Instalación, reparación y mantenimiento de equipo e instrumental médico y de laboratorio</i> | 0.00 | 0.00 |
| 51350-5 | <i>Reparación y mantenimiento de equipo de transporte</i> | 561,238.27 | 524,633.74 |
| 51350-6 | <i>Reparación y mantenimiento de equipo de defensa y seguridad</i> | 0.00 | 0.00 |
| 51350-7 | <i>Instalación, reparación y mantenimiento de maquinaria, otras equipas y herramienta</i> | 723,576.46 | 197,558.55 |
| 51350-8 | <i>Servicios de limpieza y manejo de desechos</i> | 1,960.00 | 0.00 |
| 51350-9 | <i>Servicios de jardinería y fumigación</i> | 0.00 | 3,143.60 |
| 51360 | Servicios de comunicación social y publicidad | 28,769.60 | 93,772.01 |
| 51360-1 | <i>Difusión por radio, televisión y otros medios de mensajes sobre programas y actividades gubernamentales</i> | 28,769.60 | 93,772.01 |
| 51360-2 | <i>Difusión por radio, televisión y otros medios de mensajes comerciales para promover la venta de bienes o servicios</i> | 0.00 | 0.00 |
| 51360-3 | <i>Servicios de creatividad, preproducción y producción de publicidad, excepto Internet</i> | 0.00 | 0.00 |
| 51360-4 | <i>Servicios de revelado de fotografías</i> | 0.00 | 0.00 |
| 51360-5 | <i>Servicios de la industria filmica, del sonido y del video</i> | 0.00 | 0.00 |
| 51360-6 | <i>Servicio de creación y difusión de contenido exclusivamente a través de Internet</i> | 0.00 | 0.00 |
| 51360-7 | <i>Otros servicios de información</i> | 0.00 | 0.00 |
| 51370 | Servicios de traslado y viáticos | 712,140.49 | 1,025,287.34 |
| 51370-1 | <i>Pasajes aéreos</i> | 0.00 | 0.00 |
| 51370-2 | <i>Pasajes terrestres</i> | 0.00 | 159.95 |
| 51370-3 | <i>Pasajes marítimos, lacustres y fluviales</i> | 0.00 | 34,200.00 |
| 51370-4 | <i>Autotransporte</i> | 0.00 | 0.00 |
| 51370-5 | <i>Viáticos en el país</i> | 712,140.49 | 990,927.39 |
| 51370-6 | <i>Viáticos en el extranjero</i> | 0.00 | 0.00 |
| 51370-7 | <i>Gastos de instalación y traslado de menaje</i> | 0.00 | 0.00 |
| 51370-8 | <i>Servicios integrales de traslado y viáticos</i> | 0.00 | 0.00 |
| 51370-9 | <i>Otros servicios de traslado y hospedaje</i> | 0.00 | 0.00 |
| 51380 | Servicios oficiales | 1,401,767.88 | 152,093.77 |
| 51380-1 | <i>Gastos de ceremonial</i> | 0.00 | 10,000.00 |
| 51380-2 | <i>Gastos de orden social y cultural</i> | 1,401,767.88 | 142,093.77 |
| 51380-3 | <i>Congresos y convenciones</i> | 0.00 | 0.00 |
| 51380-4 | <i>Exposiciones</i> | 0.00 | 0.00 |
| 51380-5 | <i>Gastos de representación</i> | 0.00 | 0.00 |
| 51390 | Otros servicios generales | 1,425,225.00 | 827,744.79 |
| 51390-1 | <i>Servicios funerarios y de cementerios</i> | 133,840.00 | 26,360.00 |
| 51390-2 | <i>Impuestos y derechos</i> | 1,226,955.00 | 801,364.79 |
| 51390-3 | <i>Impuestos y derechos de importación</i> | 0.00 | 0.00 |
| 51390-4 | <i>Sentencias y resoluciones por autoridad competente</i> | 0.00 | 0.00 |
| 51390-5 | <i>Penas, multas, accesorios y actualizaciones</i> | 64,430.00 | 0.00 |
| 51390-6 | <i>Otras gastos por responsabilidades</i> | 0.00 | 0.00 |
| 51390-7 | <i>Utilidades</i> | 0.00 | 0.00 |
| 51390-8 | <i>Impuesto sobre nómina y otras que se deriven de una relación laboral</i> | 0.00 | 0.00 |
| 51390-9 | <i>Otros servicios generales</i> | 0.00 | 0.00 |
| 52000 | TRANSFERENCIAS, ASIGNACIONES, SUBSIDIOS Y OTRAS AYUDAS | 4,543,784.72 | 4,266,844.70 |
| 52100 | TRANSFERENCIAS INTERNAS Y ASIGNACIONES AL SECTOR PÚBLICO | 0.00 | 0.00 |
| 52110 | <i>Asignaciones al sector público</i> | 0.00 | 0.00 |
| 52110-1 | <i>Asignaciones presupuestarias al Poder Ejecutivo</i> | 0.00 | 0.00 |
| 52110-2 | <i>Asignaciones presupuestarias al Poder Legislativo</i> | 0.00 | 0.00 |
| 52110-3 | <i>Asignaciones presupuestarias al Poder Judicial</i> | 0.00 | 0.00 |
| 52110-4 | <i>Asignaciones presupuestarias a Organos Autónomos</i> | 0.00 | 0.00 |
| 52110-5 | <i>Transferencias internas otorgadas a entidades paraestatales no empresariales y no financieras</i> | 0.00 | 0.00 |
| 52110-6 | <i>Transferencias internas otorgadas a entidades paraestatales empresariales y no financieras</i> | 0.00 | 0.00 |
| 52110-7 | <i>Transferencias internas otorgadas a fideicomisos públicos empresariales y no financieros</i> | 0.00 | 0.00 |
| 52110-8 | <i>Transferencias internas otorgadas a Instituciones paraestatales públicas financieras</i> | 0.00 | 0.00 |
| 52110-9 | <i>Transferencias internas otorgadas a fideicomisos públicos financieros</i> | 0.00 | 0.00 |
| 52200 | TRANSFERENCIAS AL RESTO DEL SECTOR PÚBLICO | 0.00 | 0.00 |
| 52210 | <i>Transferencias a entidades paraestatales</i> | 0.00 | 0.00 |
| 52210-1 | <i>Transferencias otorgadas a entidades paraestatales no empresariales y no financieras</i> | 0.00 | 0.00 |
| 52210-2 | <i>Transferencias otorgadas a entidades paraestatales empresariales y no financieras</i> | 0.00 | 0.00 |
| 52210-3 | <i>Transferencias otorgadas a instituciones paraestatales públicas financieras</i> | 0.00 | 0.00 |
| 52220-12 | <i>Transferencias a entidades federativas y municipios</i> | 0.00 | 0.00 |
| 52300 | SUBSIDIOS Y SUBVENCIONES | 0.00 | 0.00 |
| 52310 | <i>Subsidios</i> | 0.00 | 0.00 |
| 52310-1 | <i>Subsidios a la producción</i> | 0.00 | 0.00 |
| 52310-2 | <i>Subsidios a la distribución</i> | 0.00 | 0.00 |
| 52310-3 | <i>Subsidios a la inversión</i> | 0.00 | 0.00 |
| 52310-4 | <i>Subsidios a la prestación de servicios públicos</i> | 0.00 | 0.00 |
| 52310-5 | <i>Subsidios para cubrir diferenciales de tasas de interés</i> | 0.00 | 0.00 |
| 52310-6 | <i>Subsidios a la vivienda</i> | 0.00 | 0.00 |
| 52310-7 | <i>Subsidios a entidades federativas y municipios</i> | 0.00 | 0.00 |
| 52310-8 | <i>Otros subsidios</i> | 0.00 | 0.00 |
| 52320 | <i>Subvenciones</i> | 0.00 | 0.00 |
| 52320-1 | <i>Subvenciones al consumo</i> | 0.00 | 0.00 |
| 52400 | AYUDAS SOCIALES | 4,543,784.72 | 4,266,844.70 |
| 52410 | <i>Ayudas sociales a personas</i> | 1,516,525.22 | 532,167.15 |
| 52410-1 | <i>Ayudas sociales a personas</i> | 1,516,525.22 | 532,167.15 |
| 52420 | <i>Becas</i> | 0.00 | 35,000.00 |
| 52420-1 | <i>Becas y otras ayudas para programas de capacitación</i> | 0.00 | 35,000.00 |
| 52430 | <i>Ayudas sociales a instituciones</i> | 3,027,259.50 | 3,699,677.55 |
| 52430-1 | <i>Ayudas sociales a instituciones de enseñanza</i> | 0.00 | 43,723.15 |
| 52430-2 | <i>Ayudas sociales a actividades científicas o académicas</i> | 0.00 | 0.00 |
| 52430-3 | <i>Ayudas sociales a instituciones sin fines de lucro</i> | 3,027,259.50 | 3,655,954.40 |
| 52430-4 | <i>Ayudas sociales a cooperativas</i> | 0.00 | 0.00 |
| 52430-5 | <i>Ayudas sociales a entidades de interés público</i> | 0.00 | 0.00 |
| 52440 | <i>Ayudas sociales por desastres naturales y otros siniestros</i> | 0.00 | 0.00 |
| 52440-1 | <i>Ayudas por desastres naturales y otros siniestros</i> | 0.00 | 0.00 |
| 52500 | PENSIONES Y JUBILACIONES | 0.00 | 0.00 |
| 52510 | <i>Pensiones</i> | 0.00 | 0.00 |
| 52510-1 | <i>Pensiones</i> | 0.00 | 0.00 |
| 52520 | <i>Jubilaciones</i> | 0.00 | 0.00 |
| 52520-1 | <i>Jubilaciones</i> | 0.00 | 0.00 |
| 52590 | <i>Otras pensiones y jubilaciones</i> | 0.00 | 0.00 |
| 52590-1 | <i>Otras pensiones y jubilaciones</i> | 0.00 | 0.00 |
| 52600 | TRANSFERENCIAS A FIDEICOMISOS, MANDATOS Y CONTRATOS ANÁLOGOS | 0.00 | 0.00 |
| 52610 | <i>Transferencias a fideicomisos, mandatos y contratos análogos al gobierno</i> | 0.00 | 0.00 |
| 52610-1 | <i>Transferencias a fideicomisos del Poder Ejecutivo</i> | 0.00 | 0.00 |

**ESTE DOCUMENTO
 ES PROPIEDAD DEL
 H. AYUNTAMIENTO DE
 CABO CORRIENTES, JAL.**

0000027

MUNICIPIO CABO CORRIENTES
ESTADO DE ACTIVIDADES
DEL 1 DE ENERO AL 31 DE DICIEMBRE DE 2022

| CTA. | CONCEPTO | 2022 | 2021 |
|---------|---|--------------|------------|
| 52610-2 | Transferencias a fideicomisos del Poder Legislativo | | 0.00 |
| 52610-3 | Transferencias a fideicomisos del Poder Judicial | | 0.00 |
| 52620 | Transferencias a fideicomisos, mandatos y contratos análogos a entidades paraestatales | | 0.00 |
| 52610-1 | Transferencias a fideicomisos públicos de entidades paraestatales no empresariales y no financieras | | 0.00 |
| 52610-2 | Transferencias a fideicomisos públicos de entidades paraestatales empresariales y no financieras | | 0.00 |
| 52610-3 | Transferencias a fideicomisos de instituciones públicas financieras | | 0.00 |
| 52610-4 | Otras transferencias a fideicomisos | | 0.00 |
| 52700 | TRANSFERENCIAS A LA SEGURIDAD SOCIAL | | |
| 52710 | Transferencias por obligaciones de ley | 0.00 | 0.00 |
| 52710-1 | Transferencias por obligación de ley | | 0.00 |
| 52800 | DONATIVOS | | |
| 52810 | Donativos a instituciones sin fines de lucro | 0.00 | 0.00 |
| 52810-1 | Donativos a instituciones sin fines de lucro | | 0.00 |
| 52820 | Donativos a entidades federativas y municipios | 0.00 | 0.00 |
| 52820-1 | Donativos a entidades federativas | | 0.00 |
| 52830 | Donativos a fideicomisos, mandatos y contratos análogos privados | 0.00 | 0.00 |
| 52830-1 | Donativos a fideicomisos privados | | 0.00 |
| 52840 | Donativos a fideicomisos, mandatos y contratos análogos estatales | 0.00 | 0.00 |
| 52840-1 | Donativos a fideicomisos estatales | | 0.00 |
| 52850 | Donativos Internacional | 0.00 | 0.00 |
| 52850-1 | Donativos internacional | | 0.00 |
| 52900 | TRANSFERENCIAS AL EXTERIOR | | |
| 52910 | Transferencias al exterior a gobiernos extranjeros y organismos internacionales | 0.00 | 0.00 |
| 52910-1 | Transferencias para gobiernos extranjeros | | 0.00 |
| 52910-2 | Transferencias para organismos internacionales | | 0.00 |
| 52920 | Transferencias al sector privado externo | 0.00 | 0.00 |
| 52920-1 | Transferencias para el sector privado externo | | 0.00 |
| 53000 | PARTICIPACIONES Y APORTACIONES | | |
| 53100 | PARTICIPACIONES | | |
| 53110 | Participaciones de la federación a entidades federativas y municipios | 0.00 | 0.00 |
| 53110-1 | Fondo general de participaciones | | 0.00 |
| 53110-2 | Otros conceptos participables de la Federación a entidades federativas | | 0.00 |
| 53110-3 | Fondo de fomento municipal | | 0.00 |
| 53120 | Participaciones de las entidades federativas a los municipios | 0.00 | 0.00 |
| 53120-1 | Participaciones de las entidades federativas a los municipios | | 0.00 |
| 53120-2 | Otros conceptos participables de la Federación a municipios | | 0.00 |
| 53120-3 | Convenios de colaboración administrativa | | 0.00 |
| 53200 | APORTACIONES | | |
| 53210 | Aportaciones de la federación a entidades federativas y municipios | 0.00 | 0.00 |
| 53210-1 | Aportaciones de la Federación a las entidades federativas | | 0.00 |
| 53210-2 | Aportaciones de la Federación a municipios | | 0.00 |
| 53210-3 | Aportaciones previstas en leyes y decretos al sistema de protección social | | 0.00 |
| 53210-4 | Aportaciones previstas en leyes y decretos compensatorias a entidades federativas y municipios | | 0.00 |
| 53220 | Aportaciones de las entidades federativas a los municipios | 0.00 | 0.00 |
| 53220-1 | Aportaciones de las entidades federativas a los municipios | | 0.00 |
| 53300 | CONVENIOS | | |
| 53310 | Convenios de reasignación | 0.00 | 0.00 |
| 53310-1 | Convenios de reasignación | | 0.00 |
| 53320 | Convenios de descentralización y otros | 0.00 | 0.00 |
| 53320-1 | Convenios de descentralización | | 0.00 |
| 53320-2 | Otros convenios | | 0.00 |
| 54000 | INTERESES, COMISIONES Y OTROS GASTOS DE LA DEUDA PÚBLICA | | |
| 54100 | INTERESES DE LA DEUDA PÚBLICA | 1,174,553.88 | 906,891.57 |
| 54110 | Intereses de la deuda pública interna | 1,174,553.88 | 906,891.57 |
| 54110-1 | Intereses de la deuda interna con instituciones de crédito | 1,174,553.88 | 906,891.57 |
| 54110-2 | Intereses derivados de la colocación de títulos y valores | | 0.00 |
| 54110-3 | Intereses por arrendamientos financieros nacionales | 0.00 | 0.00 |
| 54120 | Intereses de la deuda pública externa | 0.00 | 0.00 |
| 54120-1 | Intereses de la deuda externa con instituciones de crédito | 0.00 | 0.00 |
| 54120-2 | Intereses de la deuda con organismos financieros internacionales | 0.00 | 0.00 |
| 54120-3 | Intereses de la deuda bilateral | 0.00 | 0.00 |
| 54120-4 | Intereses derivados de la colocación de títulos y valores en el exterior | 0.00 | 0.00 |
| 54120-5 | Intereses por arrendamientos financieros internacionales | 0.00 | 0.00 |
| 54200 | COMISIONES DE LA DEUDA PÚBLICA | 0.00 | 0.00 |
| 54210 | Comisiones de la deuda pública interna | 0.00 | 0.00 |
| 54210-1 | Comisiones de la deuda pública interna | | 0.00 |
| 54220 | Comisiones de la deuda pública externa | 0.00 | 0.00 |
| 54220-1 | Comisiones de la deuda pública externa | | 0.00 |
| 54300 | GASTOS DE LA DEUDA PÚBLICA | 0.00 | 0.00 |
| 54310 | Gastos de la deuda pública interna | 0.00 | 0.00 |
| 54310-1 | Gastos de la deuda pública interna | | 0.00 |
| 54320 | Gastos de la deuda pública externa | 0.00 | 0.00 |
| 54320-1 | Gastos de la deuda pública externa | | 0.00 |
| 54400 | COSTO POR COBERTURAS | 0.00 | 0.00 |
| 54410 | Costo por coberturas | 0.00 | 0.00 |
| 54410-1 | Costo por coberturas | | 0.00 |
| 54500 | APOYOS FINANCIEROS | 0.00 | 0.00 |
| 54510 | Apoys financieros a intermediarios | 0.00 | 0.00 |
| 54510-1 | Apoys financieros a intermediarios | | 0.00 |
| 54520 | Apoys financieros a ahorradores y deudores del sistema financiero nacional | 0.00 | 0.00 |
| 54520-1 | Apoys financieros a ahorradores y deudores del sistema financiero nacional | | 0.00 |
| 55000 | OTROS GASTOS Y PÉRDIDAS EXTRAORDINARIAS | 0.00 | 0.00 |
| 55100 | ESTIMACIONES, DEPRECIACIONES, DETERIOROS, OBSOLESCENCIA Y AMORTIZACIONES | | |
| 55110 | Estimaciones por pérdida o deterioro de activos circulantes | 0.00 | 0.00 |
| 55120 | Estimaciones por pérdida o deterioro de activo no circulante | 0.00 | 0.00 |
| 55130 | Depreciación de bienes inmuebles | 0.00 | 0.00 |
| 55140 | Depreciación de infraestructura | 0.00 | 0.00 |
| 55150 | Depreciación de bienes muebles | 0.00 | 0.00 |
| 55160 | Deterioro de los activos biológicos | 0.00 | 0.00 |
| 55170 | Amortización de activos intangibles | 0.00 | 0.00 |
| 55180 | Disminución de bienes por pérdida, obsolescencia y deterioro | 0.00 | 0.00 |
| 55200 | PROVISIONES | | |
| 55210 | Provisiones de pasivos a corto plazo | 0.00 | 0.00 |
| 55220 | Provisiones de pasivos a largo plazo | 0.00 | 0.00 |
| 55300 | DISMINUCIÓN DE INVENTARIOS | 0.00 | 0.00 |
| 55310 | Disminución de inventarios de mercancías para venta | 0.00 | 0.00 |
| 55320 | Disminución de inventarios de mercancías terminadas | 0.00 | 0.00 |
| 55330 | Disminución de inventarios de mercancías en proceso de elaboración | 0.00 | 0.00 |
| 55340 | Disminución de inventarios de materias primas, materiales y suministros para producción | 0.00 | 0.00 |
| 55350 | Disminución de almacén de materiales y suministros de consumo | 0.00 | 0.00 |
| 55400 | AUMENTO POR INSUFICIENCIA DE ESTIMACIONES POR PÉRDIDA O DETERIORO U OBSOLESCENCIA | 0.00 | 0.00 |
| 55410 | Aumento por insuficiencia de estimaciones por pérdida o deterioro u obsolescencia | | 0.00 |
| 55500 | AUMENTO POR INSUFICIENCIA DE PROVISIONES | 0.00 | 0.00 |
| 55510 | Aumento por insuficiencia de provisiones | | 0.00 |
| 55900 | OTROS GASTOS | 0.00 | 0.00 |

**ESTE DOCUMENTO
 ES PROPIEDAD DEL
 H. AYUNTAMIENTO DE
 CABO CORRIENTES, JAL.**

1.00000028

MUNICIPIO CABO CORRIENTES
ESTADO DE ACTIVIDADES
DEL 1 DE ENERO AL 31 DE DICIEMBRE DE 2022

| CTA. | CONCEPTO | 2022 | 2021 |
|---|--|----------------------|----------------------|
| 55910 | Gastos de ejercicios anteriores | 0.00 | 0.00 |
| 55920 | Pérdidas por responsabilidades | 0.00 | 0.00 |
| 55930 | Bonificaciones y descuentos otorgados | 0.00 | 0.00 |
| 55940 | Diferencias por tipo de cambio negativas | 0.00 | 0.00 |
| 55950 | Diferencias de cotizaciones negativas en valores negociables | 0.00 | 0.00 |
| 55960 | Resultado por posición monetaria | 0.00 | 0.00 |
| 55970 | Pérdidas por participación patrimonial | 0.00 | 0.00 |
| 55980 | Diferencias por reestructuración de deuda pública negativas | 0.00 | 0.00 |
| 55990 | Otros gastos varios | 0.00 | 0.00 |
| 56000 | INVERSIÓN PÚBLICA | 0.00 | 0.00 |
| 56100 | INVERSIÓN PÚBLICA NO CAPITALIZABLE | 0.00 | 0.00 |
| 56110 | Construcción en bienes no capitalizables | 0.00 | 0.00 |
| TOTAL DE GASTOS Y OTRAS PERDIDAS | | 78,028,365.27 | 75,750,319.75 |
| RESULTADO DEL EJERCICIO (AHORRO/DESAHORRO) | | 11,240,471.36 | 3,070,571.86 |

Con protesta de solemnidad declaramos que los estados financieros y sus notas, son razonablemente correctos y son responsabilidad del emisor.



Miguel Ángel Sierra Ramírez

C. MIGUEL ANGEL SIERRA RAMIREZ
PRESIDENTE MUNICIPAL



L. A. FLENO YAMBLIN GUAIZA NOYOLA

L. A. FLENO YAMBLIN GUAIZA NOYOLA
ENCARGADO DE LA HACIENDA PÚBLICA MUNICIPAL



ESTE DOCUMENTO
ES PROPIEDAD DEL
H. AYUNTAMIENTO DE
CABO CORRIENTES, JAL.

00000029

MUNICIPIO CABO CORRIENTES
ESTADO ANALÍTICO DE INGRESOS
DEL 1 DE ENERO AL 31 DE DICIEMBRE DE 2022

| RUBRO DE INGRESOS | INGRESO | | | | | DIFERENCIA |
|--|--------------|------------------------|--------------|--------------|--------------|--------------|
| | ESTIMADO | AMPLIACIÓN Y REDUCCIÓN | MODIFICADO | DEVENGADO | RECAUDADO | |
| Impuestos | 4,294,080.00 | 0.00 | 4,294,080.00 | 3,468,494.54 | 3,468,494.54 | -825,585.46 |
| Impuestos sobre los ingresos | 180,000.00 | 0.00 | 180,000.00 | 0.00 | 0.00 | -180,000.00 |
| Impuestos sobre patrimonio | 4,060,000.00 | 0.00 | 4,060,000.00 | 3,374,737.74 | 3,374,737.74 | -685,262.26 |
| Impuestos sobre la producción, el consumo y las transacciones | 0.00 | 0.00 | 0.00 | 0.00 | 0.00 | 0.00 |
| Impuestos al comercio exterior | 0.00 | 0.00 | 0.00 | 0.00 | 0.00 | 0.00 |
| Impuestos sobre nóminas y asimilables | 0.00 | 0.00 | 0.00 | 0.00 | 0.00 | 0.00 |
| Impuestos ecológicos | 0.00 | 0.00 | 0.00 | 0.00 | 0.00 | 0.00 |
| Accesorios | 0.00 | 0.00 | 0.00 | 0.00 | 0.00 | 0.00 |
| Otros impuestos | 54,080.00 | 0.00 | 54,080.00 | 93,756.80 | 93,756.80 | 39,676.80 |
| Impuestos no comprendidos en la ley de Ingresos vigente, causados en ejercicios fiscales anteriores pendientes de liquidar o pago | 0.00 | 0.00 | 0.00 | 0.00 | 0.00 | 0.00 |
| Cuotas y aportaciones de seguridad social | 0.00 | 0.00 | 0.00 | 0.00 | 0.00 | 0.00 |
| Aportaciones para fondos de vivienda | 0.00 | 0.00 | 0.00 | 0.00 | 0.00 | 0.00 |
| Cuotas para la seguridad social | 0.00 | 0.00 | 0.00 | 0.00 | 0.00 | 0.00 |
| Cuotas de ahorro para el retiro | 0.00 | 0.00 | 0.00 | 0.00 | 0.00 | 0.00 |
| Otras cuotas y aportaciones para la seguridad social | 0.00 | 0.00 | 0.00 | 0.00 | 0.00 | 0.00 |
| Accesorios de cuotas y aportaciones de seguridad social | 0.00 | 0.00 | 0.00 | 0.00 | 0.00 | 0.00 |
| Contribuciones de mejora | 216,320.00 | 0.00 | 216,320.00 | 136,000.00 | 136,000.00 | -80,320.00 |
| Contribuciones de mejoras por obras públicas | 216,320.00 | 0.00 | 216,320.00 | 136,000.00 | 136,000.00 | -80,320.00 |
| Contribuciones de mejoras no comprendidas en la ley de Ingresos vigente, causadas en ejercicios fiscales anteriores pendientes de liquidación o pago | 0.00 | 0.00 | 0.00 | 0.00 | 0.00 | 0.00 |
| Derechos | 3,929,418.00 | 0.00 | 3,929,418.00 | 6,046,518.16 | 6,046,518.16 | 2,117,100.16 |
| Derechos por el uso, goce, aprovechamiento o explotación de bienes de dominio público | 135,840.00 | 0.00 | 135,840.00 | 163,868.00 | 163,868.00 | 28,028.00 |
| Derecho a los hidrocarburos (derogado) | 0.00 | 0.00 | 0.00 | 0.00 | 0.00 | 0.00 |
| Derechos por prestación de servicios | 3,690,828.00 | 0.00 | 3,690,828.00 | 5,764,594.88 | 5,764,594.88 | 2,073,766.88 |
| Otros derechos | 0.00 | 0.00 | 0.00 | 0.00 | 0.00 | 0.00 |
| Accesorios | 102,750.00 | 0.00 | 102,750.00 | 118,055.28 | 118,055.28 | 15,305.28 |
| Derechos no comprendidos en la ley de Ingresos vigente, causados en ejercicios fiscales anteriores pendientes de liquidación o pago | 0.00 | 0.00 | 0.00 | 0.00 | 0.00 | 0.00 |
| Productos | 180,000.00 | 0.00 | 180,000.00 | 235,949.92 | 235,949.92 | 55,949.92 |
| Productos | 180,000.00 | 0.00 | 180,000.00 | 235,949.92 | 235,949.92 | 55,949.92 |
| Productos de capital (derogado) | 0.00 | 0.00 | 0.00 | 0.00 | 0.00 | 0.00 |
| Productos no comprendidos en la ley de Ingresos vigente, causados en ejercicios fiscales anteriores pendientes de liquidación o pago | 0.00 | 0.00 | 0.00 | 0.00 | 0.00 | 0.00 |
| Aprovechamientos | 0.00 | 0.00 | 0.00 | 0.00 | 0.00 | 0.00 |
| Aprovechamientos | 0.00 | 0.00 | 0.00 | 0.00 | 0.00 | 0.00 |
| Aprovechamientos patrimoniales | 0.00 | 0.00 | 0.00 | 0.00 | 0.00 | 0.00 |
| Accesorios de aprovechamientos | 0.00 | 0.00 | 0.00 | 0.00 | 0.00 | 0.00 |

**ESTE DOCUMENTO
ES PROPIEDAD DEL
H. AYUNTAMIENTO DE
CABO CORRIENTES, JAL.**

1700030

| | | | | | | |
|---|----------------------|-------------|----------------------|----------------------|----------------------|---------------------|
| Aprovechamientos no comprendidos en la ley de ingresos vigente, causados en ejercicios fiscales anteriores pendientes de liquidación o pago | 0.00 | 0.00 | 0.00 | 0.00 | 0.00 | 0.00 |
| Ingresos por venta de bienes, prestación de servicios y otros ingresos | 0.00 | 0.00 | 0.00 | 0.00 | 0.00 | 0.00 |
| Ingresos por venta de bienes y prestación de servicios de instituciones públicas de seguridad social | 0.00 | 0.00 | 0.00 | 0.00 | 0.00 | 0.00 |
| Ingresos por venta de bienes y prestación de servicios de empresas productivas del estado | 0.00 | 0.00 | 0.00 | 0.00 | 0.00 | 0.00 |
| Ingresos por venta de bienes y prestación de servicios de entidades paraestatales y fideicomisos no empresariales y no financieros | 0.00 | 0.00 | 0.00 | 0.00 | 0.00 | 0.00 |
| Ingresos por venta de bienes y prestación de servicios de entidades paraestatales empresariales y no financieros con participación estatal mayoritaria | 0.00 | 0.00 | 0.00 | 0.00 | 0.00 | 0.00 |
| Ingresos por venta de bienes y prestación de servicios de entidades paraestatales empresariales financieras monetarias con participación estatal mayoritaria | 0.00 | 0.00 | 0.00 | 0.00 | 0.00 | 0.00 |
| Ingresos por venta de bienes y prestación de servicios de entidades paraestatales empresariales financieras no monetarias con participación estatal mayoritaria | 0.00 | 0.00 | 0.00 | 0.00 | 0.00 | 0.00 |
| Ingresos por venta de bienes y prestación de servicios de fideicomisos financieros públicos con participación estatal mayoritaria | 0.00 | 0.00 | 0.00 | 0.00 | 0.00 | 0.00 |
| Ingresos por venta de bienes y prestación de servicios de los poderes legislativo y judicial, y de los órganos autónomos | 0.00 | 0.00 | 0.00 | 0.00 | 0.00 | 0.00 |
| Otros Ingresos | 0.00 | 0.00 | 0.00 | 0.00 | 0.00 | 0.00 |
| Participaciones, aportaciones, convenios, incentivos derivados de la colaboración fiscal y fondos distintos | 76,380,182.00 | 0.00 | 76,380,182.00 | 79,381,874.01 | 79,381,874.01 | 3,001,692.01 |
| Participaciones | 55,124,994.00 | 0.00 | 55,124,994.00 | 52,005,562.83 | 52,005,562.83 | -3,119,431.17 |
| Aportaciones | 20,300,000.00 | 0.00 | 20,300,000.00 | 19,020,920.19 | 19,020,920.19 | -1,279,079.81 |
| Convenios | 0.00 | 0.00 | 0.00 | 7,037,849.65 | 7,037,849.65 | 7,037,849.65 |
| Incentivos derivados de la colaboración fiscal | 955,188.00 | 0.00 | 955,188.00 | 1,317,541.34 | 1,317,541.34 | 362,353.34 |
| Fondos distintos de aportaciones | 0.00 | 0.00 | 0.00 | 0.00 | 0.00 | 0.00 |
| Transferencias, asignaciones, subsidios y subvenciones, y pensiones y jubilaciones | 0.00 | 0.00 | 0.00 | 0.00 | 0.00 | 0.00 |
| Transferencias y asignaciones | 0.00 | 0.00 | 0.00 | 0.00 | 0.00 | 0.00 |
| Transferencias al resto del sector público (derogado) | 0.00 | 0.00 | 0.00 | 0.00 | 0.00 | 0.00 |
| Subsidios y subvenciones | 0.00 | 0.00 | 0.00 | 0.00 | 0.00 | 0.00 |
| Ayudas sociales (derogado) | 0.00 | 0.00 | 0.00 | 0.00 | 0.00 | 0.00 |
| Pensiones y jubilaciones | 0.00 | 0.00 | 0.00 | 0.00 | 0.00 | 0.00 |
| Transferencias a fideicomisos, mandatos y análogos (derogado) | 0.00 | 0.00 | 0.00 | 0.00 | 0.00 | 0.00 |
| Transferencias del fondo mexicano del petróleo para la estabilización y el desarrollo | 0.00 | 0.00 | 0.00 | 0.00 | 0.00 | 0.00 |
| Ingresos derivados de financiamiento | 0.00 | 0.00 | 0.00 | 0.00 | 0.00 | 0.00 |
| Endeudamiento interno | 0.00 | 0.00 | 0.00 | 0.00 | 0.00 | 0.00 |
| Endeudamiento externo | 0.00 | 0.00 | 0.00 | 0.00 | 0.00 | 0.00 |
| Financiamiento interno | 0.00 | 0.00 | 0.00 | 0.00 | 0.00 | 0.00 |
| TOTAL | 85,000,000.00 | 0.00 | 85,000,000.00 | 89,268,836.63 | 89,268,836.63 | 4,268,836.63 |
| | | | | Ingresos Excedentes | | 4,268,836.63 |

Bajo protesta de solemnidad declaro que los estados financieros y sus notas, son razonablemente correctos y son responsabilidad del emisor.

C. MIGUEL ANGEL SILVA RAMIREZ
PRESIDENTE MUNICIPAL

L.A. ELENO YAMIELI ARAIZA NOVOLA
ENCARGADO DE LA HACIENDA PUBLICA MUNICIPAL



ESTE DOCUMENTO ES PROPIEDAD DEL AYUNTAMIENTO DE CABO CORRIENTES, JAL. 0000031

MUNICIPIO CABO CORRIENTES
ESTADO ANALÍTICO DE INGRESOS POR FUENTE DE FINANCIAMIENTO
DEL 1 DE ENERO AL 31 DE DICIEMBRE DE 2022

| RUBRO DE INGRESOS | INGRESOS | | | | | DIFERENCIA |
|---|----------------------|---------------------------|----------------------|----------------------|----------------------|---------------------|
| | ESTIMADO | AMPLACIONES Y REDUCCIONES | MODIFICADO | DEVENGADO | RECAUDADO | |
| Ingresos del municipio | 85,000,000.00 | 0.00 | 85,000,000.00 | 89,268,836.63 | 89,268,836.63 | 4,268,836.63 |
| Impuestos | 4,294,080.00 | 0.00 | 4,294,080.00 | 3,468,494.54 | 3,468,494.54 | -825,585.46 |
| Cuotas y aportaciones de seguridad social | 0.00 | 0.00 | 0.00 | 0.00 | 0.00 | 0.00 |
| Contribuciones de mejoras | 216,320.00 | 0.00 | 216,320.00 | 136,000.00 | 136,000.00 | -80,320.00 |
| Derechos | 3,929,418.00 | 0.00 | 3,929,418.00 | 6,046,518.16 | 6,046,518.16 | 2,117,100.16 |
| Productos | 180,000.00 | 0.00 | 180,000.00 | 235,949.92 | 235,949.92 | 55,949.92 |
| Aprovechamientos | 0.00 | 0.00 | 0.00 | 0.00 | 0.00 | 0.00 |
| Participaciones, aportaciones, convenios, incentivos derivados de la colaboración fiscal y fondos distintos de aportaciones | 76,380,182.00 | 0.00 | 76,380,182.00 | 79,381,874.01 | 79,381,874.01 | 3,001,692.01 |
| Transferencias, asignaciones, subsidios y subvenciones, y pensiones y jubilaciones | 0.00 | 0.00 | 0.00 | 0.00 | 0.00 | 0.00 |
| Ingresos de los entes públicos del sector paramunicipal, así como de las empresas productivas del municipio | 0.00 | 0.00 | 0.00 | 0.00 | 0.00 | 0.00 |
| Cuotas y aportaciones de seguridad social | 0.00 | 0.00 | 0.00 | 0.00 | 0.00 | 0.00 |
| Productos | 0.00 | 0.00 | 0.00 | 0.00 | 0.00 | 0.00 |
| Ingresos por ventas de bienes, prestación de servicios y otros ingresos | 0.00 | 0.00 | 0.00 | 0.00 | 0.00 | 0.00 |
| Transferencias, asignaciones, subsidios y subvenciones, y pensiones y jubilaciones | 0.00 | 0.00 | 0.00 | 0.00 | 0.00 | 0.00 |
| Ingresos derivados de financiamiento | 0.00 | 0.00 | 0.00 | 0.00 | 0.00 | 0.00 |
| Ingresos derivados de financiamientos | 0.00 | 0.00 | 0.00 | 0.00 | 0.00 | 0.00 |
| TOTAL | 85,000,000.00 | 0.00 | 85,000,000.00 | 89,268,836.63 | 89,268,836.63 | 4,268,836.63 |
| | | | | Ingresos excedentes | | 4,268,836.63 |

Bajo protesta de decir verdad declaramos que los estados financieros y sus notas, son razonablemente correctos y son responsabilidad del emisor.



C. MIGUEL ANGEL SILVA RAMIREZ
PRESIDENTE MUNICIPAL

L.A. ELENO YAMELIK ARAIZA NOYOLA
ENCARGADO DE LA HACIENDA PUBLICA MUNICIPAL



11700032

MUNICIPIO CABO CORRIENTES
ESTADO ANALÍTICO DE INGRESOS DETALLADO - LDF
DEL 1 DE ENERO AL 31 DE DICIEMBRE DE 2022

| RUBRO DE INGRESOS | INGRESO | | | | | | DIFERENCIA |
|---|----------------------|------------------------|----------------------|----------------------|----------------------|---------------------|---------------------|
| | ESTIMADO | AMPLIACIÓN Y REDUCCIÓN | MODIFICADO | DEVENGADO | RECAUDADO | | |
| INGRESOS DE LIBRE DISPOSICIÓN | | | | | | | |
| Impuestos | 4,294,080.00 | 0.00 | 4,294,080.00 | 3,468,494.54 | 3,468,494.54 | -825,585.46 | |
| Cotas y aportaciones de seguridad social | 0.00 | 0.00 | 0.00 | 0.00 | 0.00 | 0.00 | |
| Contribuciones de mejoras | 216,328.00 | 0.00 | 216,328.00 | 136,800.00 | 136,800.00 | -80,528.00 | |
| Derechos | 3,829,418.00 | 0.00 | 3,829,418.00 | 6,846,518.16 | 6,846,518.16 | 2,117,100.16 | |
| Productos | 180,000.00 | 0.00 | 180,000.00 | 235,949.92 | 235,949.92 | 55,949.92 | |
| Aprovechamientos | 0.00 | 0.00 | 0.00 | 0.00 | 0.00 | 0.00 | |
| Ingresos por ventas de bienes y servicios | 0.00 | 0.00 | 0.00 | 0.00 | 0.00 | 0.00 | |
| Participaciones | 54,387,581.00 | 0.00 | 54,387,581.00 | 58,495,357.20 | 58,495,357.20 | 3,907,776.20 | |
| Fondo general de participaciones | 43,136,152.00 | 0.00 | 43,136,152.00 | 40,786,696.08 | 40,786,696.08 | -2,349,455.92 | |
| Fondo de fomento municipal | 8,072,928.00 | 0.00 | 8,072,928.00 | 6,141,699.04 | 6,141,699.04 | -1,931,228.96 | |
| Fondo de fiscalización y recaudación | 933,002.00 | 0.00 | 933,002.00 | 1,359,850.39 | 1,359,850.39 | 426,848.39 | |
| Fondo de compensación | 0.00 | 0.00 | 0.00 | 0.00 | 0.00 | 0.00 | |
| Fondo de extracción de hidrocarburos | 0.00 | 0.00 | 0.00 | 0.00 | 0.00 | 0.00 | |
| Impuesto especial sobre producción y servicios | 950,979.00 | 0.00 | 950,979.00 | 1,161,164.91 | 1,161,164.91 | 210,185.91 | |
| 0.150% de la recaudación federal participable | 0.00 | 0.00 | 0.00 | 0.00 | 0.00 | 0.00 | |
| 3.17% sobre extracción del petróleo | 0.00 | 0.00 | 0.00 | 0.00 | 0.00 | 0.00 | |
| Casolinos y diesel | 1,304,520.00 | 0.00 | 1,304,520.00 | 1,045,946.78 | 1,045,946.78 | -258,573.22 | |
| Fondo de impuesto sobre la renta | 0.00 | 0.00 | 0.00 | 0.00 | 0.00 | 0.00 | |
| Fondo de estabilización de los ingresos de las entidades federativas | 0.00 | 0.00 | 0.00 | 0.00 | 0.00 | 0.00 | |
| Incentivos derivados de la colaboración fiscal | 955,188.00 | 0.00 | 955,188.00 | 1,317,541.34 | 1,317,541.34 | 362,353.34 | |
| Tenencia o uso de vehículos | 2,160.00 | 0.00 | 2,160.00 | 14.49 | 14.49 | -2,145.51 | |
| Fondo de compensación ISAN | 169,800.00 | 0.00 | 169,800.00 | 184,707.83 | 184,707.83 | 14,907.83 | |
| Impuesto sobre automóviles nuevos | 783,728.00 | 0.00 | 783,728.00 | 1,133,819.02 | 1,133,819.02 | 349,591.02 | |
| Fondo de compensación de reperos-intermedios | 0.00 | 0.00 | 0.00 | 0.00 | 0.00 | 0.00 | |
| Otros incentivos económicos | 0.00 | 0.00 | 0.00 | 0.00 | 0.00 | 0.00 | |
| Transferencias | 0.00 | 0.00 | 0.00 | 0.00 | 0.00 | 0.00 | |
| Convenios | 0.00 | 0.00 | 0.00 | 7,837,849.65 | 7,837,849.65 | 7,837,849.65 | |
| Otros convenios y subsidios | 0.00 | 0.00 | 0.00 | 7,837,849.65 | 7,837,849.65 | 7,837,849.65 | |
| Otros ingresos de libre disposición | 727,413.00 | 0.00 | 727,413.00 | 1,510,205.63 | 1,510,205.63 | 782,792.63 | |
| Participaciones en ingresos locales | 727,413.00 | 0.00 | 727,413.00 | 1,510,205.63 | 1,510,205.63 | 782,792.63 | |
| Otros ingresos de libre disposición | 0.00 | 0.00 | 0.00 | 0.00 | 0.00 | 0.00 | |
| Total de ingresos de libre disposición | 64,700,000.00 | 0.00 | 64,700,000.00 | 70,247,816.44 | 70,247,816.44 | 5,547,816.44 | |
| Ingresos excedentes de ingresos de libre disposición | | | | | | | 5,547,816.44 |
| TRANSFERENCIAS FEDERALES ETIQUETADAS | | | | | | | |
| Aportaciones | 20,300,000.00 | 0.00 | 20,300,000.00 | 19,828,928.19 | 19,828,928.19 | -4,71,071.81 | |
| Fondo de aportaciones para la nómina educativa y gasto operativo | 0.00 | 0.00 | 0.00 | 0.00 | 0.00 | 0.00 | |
| Fondo de aportaciones para los servicios de salud | 0.00 | 0.00 | 0.00 | 0.00 | 0.00 | 0.00 | |
| Fondo de aportaciones para la infraestructura social | 17,500,000.00 | 0.00 | 17,500,000.00 | 10,856,986.65 | 10,856,986.65 | -6,643,013.35 | |
| Fondo de aportaciones para el fortalecimiento de los municipios y de las demarcaciones territoriales del distrito federal | 7,800,000.00 | 0.00 | 7,800,000.00 | 8,163,933.54 | 8,163,933.54 | 363,933.54 | |
| Fondo de aportaciones múltiples | 0.00 | 0.00 | 0.00 | 0.00 | 0.00 | 0.00 | |
| Fondo de aportaciones para la educación tecnológica y de adultos | 0.00 | 0.00 | 0.00 | 0.00 | 0.00 | 0.00 | |
| Fondo de aportaciones para la seguridad pública de los estados y del distrito federal | 0.00 | 0.00 | 0.00 | 0.00 | 0.00 | 0.00 | |
| Fondo de aportaciones para el fortalecimiento de las entidades federativas | 0.00 | 0.00 | 0.00 | 0.00 | 0.00 | 0.00 | |
| Convenios | 0.00 | 0.00 | 0.00 | 0.00 | 0.00 | 0.00 | |
| Convenios de protección social en salud | 0.00 | 0.00 | 0.00 | 0.00 | 0.00 | 0.00 | |
| Convenios de descentralización | 0.00 | 0.00 | 0.00 | 0.00 | 0.00 | 0.00 | |
| Convenios de reasignación | 0.00 | 0.00 | 0.00 | 0.00 | 0.00 | 0.00 | |
| Otros convenios y subsidios | 0.00 | 0.00 | 0.00 | 0.00 | 0.00 | 0.00 | |
| Fondos distintos de aportaciones | 0.00 | 0.00 | 0.00 | 0.00 | 0.00 | 0.00 | |
| Fondo para entidades federativas y municipios productores de hidrocarburos | 0.00 | 0.00 | 0.00 | 0.00 | 0.00 | 0.00 | |
| Fondo minero | 0.00 | 0.00 | 0.00 | 0.00 | 0.00 | 0.00 | |
| Transferencias, subsidios y subvenciones, y pensiones y jubilaciones | 0.00 | 0.00 | 0.00 | 0.00 | 0.00 | 0.00 | |
| Otras transferencias federales etiquetadas | 0.00 | 0.00 | 0.00 | 0.00 | 0.00 | 0.00 | |
| Total de transferencias federales etiquetadas | 20,300,000.00 | 0.00 | 20,300,000.00 | 19,828,928.19 | 19,828,928.19 | -4,71,071.81 | |
| INGRESOS DERIVADOS DE FINANCIAMIENTO | | | | | | | |
| Ingresos derivados de financiamiento | 0.00 | 0.00 | 0.00 | 0.00 | 0.00 | 0.00 | |
| Total de ingresos | 85,000,000.00 | 0.00 | 85,000,000.00 | 89,266,836.63 | 89,266,836.63 | 4,266,836.63 | |
| DATOS INFORMATIVOS | | | | | | | |
| Ingresos derivados de financiamientos con fuente de pago de ingresos de libre disposición | 0.00 | 0.00 | 0.00 | 0.00 | 0.00 | 0.00 | |
| Ingresos derivados de financiamientos con fuente de pago de transferencias federales etiquetadas | 0.00 | 0.00 | 0.00 | 0.00 | 0.00 | 0.00 | |
| Ingresos derivados de financiamiento | 0.00 | 0.00 | 0.00 | 0.00 | 0.00 | 0.00 | |

Bajo protesta de decir verdad Declaramos que los estados financieros y sus notas, son razonablemente correctos y son responsabilidad del emisor.



MIGUEL ANGEL SILVA RAMIREZ
PRESIDENTE MUNICIPAL



L. A. ELENO YANILIK ARAZA NOVOLA
ENCARGADO DE LA HACIENDA PÚBLICA MUNICIPAL



ESTE DOCUMENTO
ES PROPIEDAD DEL
H. AYUNTAMIENTO DE
CABO CORRIENTES, JAL

0000033

MUNICIPIO CABO CORRIENTES
ESTADO ANALÍTICO DEL EJERCICIO DEL PRESUPUESTO DE EGRESOS
CLASIFICACIÓN POR OBJETO DEL GASTO (CAPÍTULO Y CONCEPTO)

| CONCEPTO | EGRESOS | | | | | SUBEJERCICIO |
|---|---------------|--------------------------------|---------------|---------------|---------------|---------------|
| | APROBADO | AMPLIACIONES/ (REDUCCIONES) | MODIFICADO | DEVENGADO | PAGADO | |
| Servicios personales | | | | | | |
| Remuneraciones al personal de carácter permanente | 43,467,548.00 | 0.00 | 43,467,548.00 | 47,200,449.72 | 47,200,449.72 | -3,732,901.72 |
| Remuneraciones al personal de carácter transitorio | 31,379,618.00 | 0.00 | 31,379,618.00 | 33,508,175.65 | 33,508,175.65 | -2,128,557.65 |
| Remuneraciones adicionales especiales | 4,580,000.00 | 0.00 | 4,580,000.00 | 5,771,016.25 | 5,771,016.25 | -1,191,016.25 |
| Seguridad social | 4,729,098.00 | 0.00 | 4,729,098.00 | 5,875,113.57 | 5,875,113.57 | -1,146,015.57 |
| Otras prestaciones sociales y económicas | 0.00 | 0.00 | 0.00 | 0.00 | 0.00 | 0.00 |
| Previsiones | 2,798,832.00 | 0.00 | 2,798,832.00 | 2,046,144.25 | 2,046,144.25 | 752,687.75 |
| Pago de estímulos a servidores públicos | 0.00 | 0.00 | 0.00 | 0.00 | 0.00 | 0.00 |
| Materiales y suministros | 9,467,909.00 | 0.00 | 9,467,909.00 | 11,289,598.54 | 11,289,598.54 | -1,821,689.54 |
| Materiales de administración, emisión de documentos y artículos oficiales | 546,000.00 | 0.00 | 546,000.00 | 654,702.22 | 654,702.22 | -108,702.22 |
| Alimentos y utensilios | 300,000.00 | 0.00 | 300,000.00 | 473,983.76 | 473,983.76 | -173,983.76 |
| Materiales y artículos de construcción y comercialización | 0.00 | 0.00 | 0.00 | 0.00 | 0.00 | 0.00 |
| Productos químicos, farmaceuticos y de laboratorio | 997,000.00 | 0.00 | 997,000.00 | 699,052.14 | 699,052.14 | 297,947.86 |
| Combustibles, lubricantes y aditivos | 1,107,692.00 | 0.00 | 1,107,692.00 | 1,491,675.01 | 1,491,675.01 | -384,183.01 |
| Vestuario, blancos, prendas de protección y artículos deportivos | 4,747,417.00 | 0.00 | 4,747,417.00 | 6,090,640.80 | 6,090,640.80 | -1,343,223.80 |
| Materiales y suministros de seguridad | 40,300.00 | 0.00 | 40,300.00 | 235,090.41 | 235,090.41 | -194,790.41 |
| Herramientas, refacciones y accesorios menores | 0.00 | 0.00 | 0.00 | 0.00 | 0.00 | 0.00 |
| Servicios generales | 1,779,500.00 | 0.00 | 1,779,500.00 | 1,644,454.20 | 1,644,454.20 | 85,045.80 |
| Servicios básicos | 12,728,543.00 | 0.00 | 12,728,543.00 | 13,819,978.41 | 13,819,978.41 | -1,091,435.41 |
| Servicios de arrendamiento | 5,434,920.00 | 0.00 | 5,434,920.00 | 7,140,437.24 | 7,140,437.24 | -1,705,517.24 |
| Servicios profesionales, científicos, técnicos y otros servicios | 55,000.00 | 0.00 | 55,000.00 | 851,908.00 | 851,908.00 | -796,908.00 |
| Servicios financieros, bancarios y comerciales | 18,000.00 | 0.00 | 18,000.00 | 362,739.24 | 362,739.24 | -344,739.24 |
| Servicios de instalación, reparación, mantenimiento y conservación | 339,449.00 | 0.00 | 339,449.00 | 436,347.36 | 436,347.36 | -96,898.36 |
| Servicios de comunicación social y publicidad | 1,202,836.00 | 0.00 | 1,202,836.00 | 1,460,648.60 | 1,460,648.60 | -257,812.60 |
| Servicios de traslado y viáticos | 0.00 | 0.00 | 0.00 | 28,769.60 | 28,769.60 | -28,769.60 |
| Servicios oficiales | 540,000.00 | 0.00 | 540,000.00 | 712,140.49 | 712,140.49 | -172,140.49 |
| Otros servicios generales | 783,330.00 | 0.00 | 783,330.00 | 1,401,767.88 | 1,401,767.88 | -618,437.88 |
| Transferencias, asignaciones, subsidios y otras ayudas | 4,355,008.00 | 0.00 | 4,355,008.00 | 1,425,225.00 | 1,425,225.00 | 2,929,783.00 |
| Transferencias internas y asignaciones al sector público | 1,920,000.00 | 0.00 | 1,920,000.00 | 4,543,784.72 | 4,543,784.72 | -2,623,784.72 |
| Transferencias al resto del sector público | 0.00 | 0.00 | 0.00 | 0.00 | 0.00 | 0.00 |
| Subsidios y subvenciones | 0.00 | 0.00 | 0.00 | 0.00 | 0.00 | 0.00 |
| Ayudas sociales | 0.00 | 0.00 | 0.00 | 0.00 | 0.00 | 0.00 |
| Pensiones y jubilaciones | 1,920,000.00 | 0.00 | 1,920,000.00 | 4,543,784.72 | 4,543,784.72 | -2,623,784.72 |
| Transferencias a fideicomisos, mandatos y otros análogos | 0.00 | 0.00 | 0.00 | 0.00 | 0.00 | 0.00 |
| Transferencias a la seguridad social | 0.00 | 0.00 | 0.00 | 0.00 | 0.00 | 0.00 |
| Donativos | 0.00 | 0.00 | 0.00 | 0.00 | 0.00 | 0.00 |
| Transferencias al exterior | 0.00 | 0.00 | 0.00 | 0.00 | 0.00 | 0.00 |

**ESTE DOCUMENTO
ES PROPIEDAD DEL
H. AYUNTAMIENTO DE
CABO CORRIENTES, JAL.**

0000034



ESTE DOCUMENTO
ES PROPIEDAD DEL
H. AYUNTAMIENTO DE
CABO CORRIENTES, JAL

| | | | | | | |
|---|---------------|------|---------------|---------------|---------------|----------------|
| Bienes muebles, inmuebles e intangibles | 800,000.00 | 0.00 | 800,000.00 | 2,056,996.03 | 2,056,996.03 | -1,256,996.03 |
| Mobiliario y equipo de administración | 400,000.00 | 0.00 | 400,000.00 | 182,617.18 | 182,617.18 | 217,382.82 |
| Equipo instrumental médico y de laboratorio | 0.00 | 0.00 | 0.00 | 0.00 | 0.00 | 0.00 |
| Vehículos y equipo de transporte | 250,000.00 | 0.00 | 250,000.00 | 1,712,280.01 | 1,712,280.01 | -1,462,280.01 |
| Equipo de defensa y seguridad | 0.00 | 0.00 | 0.00 | 0.00 | 0.00 | 0.00 |
| Máquinaria, otros equipos y herramientas | 0.00 | 0.00 | 0.00 | 42,386.84 | 42,386.84 | -42,386.84 |
| Bienes inmuebles | 0.00 | 0.00 | 0.00 | 0.00 | 0.00 | 0.00 |
| Activos intangibles | 150,000.00 | 0.00 | 150,000.00 | 119,712.00 | 119,712.00 | 30,288.00 |
| Inversión pública | 12,500,000.00 | 0.00 | 12,500,000.00 | 16,644,671.13 | 16,644,671.13 | -4,144,671.13 |
| Otra pública en bienes de dominio público | 12,500,000.00 | 0.00 | 12,500,000.00 | 16,644,671.13 | 16,644,671.13 | -4,144,671.13 |
| Otra pública en bienes de dominio propios | 0.00 | 0.00 | 0.00 | 0.00 | 0.00 | 0.00 |
| Proyectos productivos y acciones de fomento | 0.00 | 0.00 | 0.00 | 0.00 | 0.00 | 0.00 |
| Inversiones financieras y otras prestaciones | 0.00 | 0.00 | 0.00 | 0.00 | 0.00 | 0.00 |
| Inversiones para el fomento de actividades productivas | 0.00 | 0.00 | 0.00 | 0.00 | 0.00 | 0.00 |
| Acciones y participaciones de capital | 0.00 | 0.00 | 0.00 | 0.00 | 0.00 | 0.00 |
| Compra de títulos y valores | 0.00 | 0.00 | 0.00 | 0.00 | 0.00 | 0.00 |
| Concesión de préstamos | 0.00 | 0.00 | 0.00 | 0.00 | 0.00 | 0.00 |
| Inversiones en fideicomisos, mandatos y otros análogos | 0.00 | 0.00 | 0.00 | 0.00 | 0.00 | 0.00 |
| Otras inversiones financieras | 0.00 | 0.00 | 0.00 | 0.00 | 0.00 | 0.00 |
| Provisiones para contingencias y otras erogaciones especiales | 0.00 | 0.00 | 0.00 | 0.00 | 0.00 | 0.00 |
| Participaciones y aportaciones | 0.00 | 0.00 | 0.00 | 0.00 | 0.00 | 0.00 |
| Participaciones | 0.00 | 0.00 | 0.00 | 0.00 | 0.00 | 0.00 |
| Abortaciones | 0.00 | 0.00 | 0.00 | 0.00 | 0.00 | 0.00 |
| Convenios | 0.00 | 0.00 | 0.00 | 0.00 | 0.00 | 0.00 |
| Deuda pública | 4,116,000.00 | 0.00 | 4,116,000.00 | 1,174,553.88 | 1,174,553.88 | 2,941,446.12 |
| Amortización de la deuda pública | 2,352,000.00 | 0.00 | 2,352,000.00 | 0.00 | 0.00 | 2,352,000.00 |
| Intereses de la deuda pública | 1,764,000.00 | 0.00 | 1,764,000.00 | 1,174,553.88 | 1,174,553.88 | 589,446.12 |
| Comisiones de la deuda pública | 0.00 | 0.00 | 0.00 | 0.00 | 0.00 | 0.00 |
| Gastos de la deuda pública | 0.00 | 0.00 | 0.00 | 0.00 | 0.00 | 0.00 |
| Costo por coberturas | 0.00 | 0.00 | 0.00 | 0.00 | 0.00 | 0.00 |
| Proveedores | 0.00 | 0.00 | 0.00 | 0.00 | 0.00 | 0.00 |
| Proveedores (adefas) | 0.00 | 0.00 | 0.00 | 0.00 | 0.00 | 0.00 |
| Proveedores (adefas) | 0.00 | 0.00 | 0.00 | 0.00 | 0.00 | 0.00 |
| TOTAL DEL GASTO | 85,000,000.00 | 0.00 | 85,000,000.00 | 96,730,032.43 | 96,730,032.43 | -11,730,032.43 |

El presente parte de la verdad de lo que declaramos que los estados financieros y sus notas, son razonablemente correctos y son responsabilidad del Emisor.

[Firma]
ANGEL SILVA RAMIREZ
PRESIDENTE MUNICIPAL

[Firma]
ENCARGADO DE LA HACIENDA PUBLICA MUNICIPAL



0000035

MUNICIPIO CABO CORRIENTES
ESTADO ANALÍTICO DEL EJERCICIO DEL PRESUPUESTO DE EGRESOS DETALLADO - LDF
DEL 1 DE ENERO AL 31 DE DICIEMBRE DE 2022

| | EGRESOS | | | | | |
|--|----------------------|-------------|----------------------|----------------------|----------------------|-----------------------|
| Servicios de instalación, reparación, mantenimiento y conservación | 0.00 | 0.00 | 0.00 | 589,677.84 | 589,677.84 | -589,677.84 |
| Servicios de comunicación social y publicidad | 0.00 | 0.00 | 0.00 | 0.00 | 0.00 | 0.00 |
| Servicios de traslado y viáticos | 0.00 | 0.00 | 0.00 | 45,314.72 | 45,314.72 | -45,314.72 |
| Servicios oficiales | 0.00 | 0.00 | 0.00 | 12,500.00 | 12,500.00 | -12,500.00 |
| Otros servicios generales | 0.00 | 0.00 | 0.00 | 26,175.00 | 26,175.00 | -26,175.00 |
| D Transferencias, asignaciones, subsidios y otras ayudas | 0.00 | 0.00 | 0.00 | 0.00 | 0.00 | 0.00 |
| Transferencias internas y asignaciones al sector público | 0.00 | 0.00 | 0.00 | 0.00 | 0.00 | 0.00 |
| Transferencias al resto del sector público | 0.00 | 0.00 | 0.00 | 0.00 | 0.00 | 0.00 |
| Subsidios y subvenciones | 0.00 | 0.00 | 0.00 | 0.00 | 0.00 | 0.00 |
| Ayudas sociales | 0.00 | 0.00 | 0.00 | 0.00 | 0.00 | 0.00 |
| Pensiones y jubilaciones | 0.00 | 0.00 | 0.00 | 0.00 | 0.00 | 0.00 |
| Transferencias a fideicomisos, mandatos y análogos | 0.00 | 0.00 | 0.00 | 0.00 | 0.00 | 0.00 |
| Transferencias a la seguridad social | 0.00 | 0.00 | 0.00 | 0.00 | 0.00 | 0.00 |
| Donativos | 0.00 | 0.00 | 0.00 | 0.00 | 0.00 | 0.00 |
| Transferencias al exterior | 0.00 | 0.00 | 0.00 | 0.00 | 0.00 | 0.00 |
| E Bienes muebles, inmuebles e intangibles | 0.00 | 0.00 | 0.00 | 29,881.48 | 29,881.48 | -29,881.48 |
| Mobiliario y equipo de administración | 0.00 | 0.00 | 0.00 | 29,881.48 | 29,881.48 | -29,881.48 |
| Mobiliario y equipo educacional y recreativo | 0.00 | 0.00 | 0.00 | 0.00 | 0.00 | 0.00 |
| Equipo instrumental médico y de laboratorio | 0.00 | 0.00 | 0.00 | 0.00 | 0.00 | 0.00 |
| Vehículos y equipo de transporte | 0.00 | 0.00 | 0.00 | 0.00 | 0.00 | 0.00 |
| Equipo de defensa y seguridad | 0.00 | 0.00 | 0.00 | 0.00 | 0.00 | 0.00 |
| Maquinaria, otros equipos y herramientas | 0.00 | 0.00 | 0.00 | 0.00 | 0.00 | 0.00 |
| Activos biológicos | 0.00 | 0.00 | 0.00 | 0.00 | 0.00 | 0.00 |
| Bienes inmuebles | 0.00 | 0.00 | 0.00 | 0.00 | 0.00 | 0.00 |
| Activos intangibles | 0.00 | 0.00 | 0.00 | 0.00 | 0.00 | 0.00 |
| F Inversión pública | 6,476,349.00 | 0.00 | 6,476,349.00 | 15,463,709.12 | 15,463,709.12 | -8,987,360.12 |
| Obra pública en bienes de dominio público | 6,476,349.00 | 0.00 | 6,476,349.00 | 15,463,709.12 | 15,463,709.12 | -8,987,360.12 |
| Obra pública en bienes de dominio propios | 0.00 | 0.00 | 0.00 | 0.00 | 0.00 | 0.00 |
| Proyectos productivos y acciones de fomento | 0.00 | 0.00 | 0.00 | 0.00 | 0.00 | 0.00 |
| G Inversiones financieras y otras provisiones | 0.00 | 0.00 | 0.00 | 0.00 | 0.00 | 0.00 |
| Inversiones para el fomento de actividades productivas | 0.00 | 0.00 | 0.00 | 0.00 | 0.00 | 0.00 |
| Acciones y participaciones de capital | 0.00 | 0.00 | 0.00 | 0.00 | 0.00 | 0.00 |
| Compra de títulos y valores | 0.00 | 0.00 | 0.00 | 0.00 | 0.00 | 0.00 |
| Concesión de préstamos | 0.00 | 0.00 | 0.00 | 0.00 | 0.00 | 0.00 |
| Inversiones en fideicomisos, mandatos y otros análogos | 0.00 | 0.00 | 0.00 | 0.00 | 0.00 | 0.00 |
| Otras inversiones financieras | 0.00 | 0.00 | 0.00 | 0.00 | 0.00 | 0.00 |
| Provisiones para contingencias y otras erogaciones especiales | 0.00 | 0.00 | 0.00 | 0.00 | 0.00 | 0.00 |
| H Participaciones y aportaciones | 0.00 | 0.00 | 0.00 | 0.00 | 0.00 | 0.00 |
| Participaciones | 0.00 | 0.00 | 0.00 | 0.00 | 0.00 | 0.00 |
| Aportaciones | 0.00 | 0.00 | 0.00 | 0.00 | 0.00 | 0.00 |
| Convenios | 0.00 | 0.00 | 0.00 | 0.00 | 0.00 | 0.00 |
| I Deuda pública | 0.00 | 0.00 | 0.00 | 0.00 | 0.00 | 0.00 |
| Amortización de la deuda pública | 0.00 | 0.00 | 0.00 | 0.00 | 0.00 | 0.00 |
| Intereses de la deuda pública | 0.00 | 0.00 | 0.00 | 0.00 | 0.00 | 0.00 |
| Comisiones de la deuda pública | 0.00 | 0.00 | 0.00 | 0.00 | 0.00 | 0.00 |
| Gastos de la deuda pública | 0.00 | 0.00 | 0.00 | 0.00 | 0.00 | 0.00 |
| Costo por coberturas | 0.00 | 0.00 | 0.00 | 0.00 | 0.00 | 0.00 |
| Apoyos financieros | 0.00 | 0.00 | 0.00 | 0.00 | 0.00 | 0.00 |
| Adeudos de ejercicios fiscales anteriores (ADEFAS) | 0.00 | 0.00 | 0.00 | 0.00 | 0.00 | 0.00 |
| TOTAL DEL GASTO ETIQUETADO | 14,276,349.00 | 0.00 | 14,276,349.00 | 23,881,065.31 | 23,881,065.31 | -9,604,716.31 |
| TOTAL DE EGRESOS | 85,000,000.00 | 0.00 | 85,000,000.00 | 86,730,032.43 | 86,730,032.43 | -11,730,032.43 |

Yo protesto de fecho, verdad, declaramos que los estados financieros y sus notas, son razonablemente correctos y son responsabilidad del emisor.

MISUEL ANGEL SILVA RAMIREZ
 PRESIDENTE MUNICIPAL

L.A. SEENO YAMELIA ARAIZA NOYOLA
 ENCARGADA DE LA HACIENDA PÚBLICA MUNICIPAL



**ESTE DOCUMENTO
 ES PROPIEDAD DEL
 H. AYUNTAMIENTO DE
 CABO CORRIENTES, JAL.**

0000031

MUNICIPIO CABO CORRIENTES
ESTADO E INFORME ANALÍTICO DE LA DEUDA PÚBLICA Y OTROS PASIVOS
DEL 1 DE ENERO AL 31 DE DICIEMBRE DE 2022

| Denominación de la deuda pública y otros pasivos | Saldo al 1° de enero de 2022 | Disposiciones del periodo | Amortizaciones del periodo | Revaluaciones, reclasificaciones y otros ajustes | Saldo del periodo | Pago de intereses del periodo | Pago de comisiones y demás costos asociados durante el periodo |
|--|------------------------------|---------------------------|----------------------------|--|----------------------|-------------------------------|--|
| Deuda Pública | | | | | | | |
| Corto Plazo | 755,400.42 | 0.00 | 755,400.42 | 0.00 | 0.00 | 1,174,553.88 | 0.00 |
| Instituciones de Crédito | 755,400.42 | 0.00 | 755,400.42 | 0.00 | 0.00 | 1,174,553.88 | 0.00 |
| Títulos y Valores | 0.00 | 0.00 | 0.00 | 0.00 | 0.00 | 0.00 | 0.00 |
| Arrendamiento Financiero | 0.00 | 0.00 | 0.00 | 0.00 | 0.00 | 0.00 | 0.00 |
| Largo Plazo | 14,066,870.22 | 0.00 | 0.00 | 0.00 | 14,066,870.22 | 0.00 | 0.00 |
| Instituciones de Crédito | 14,066,870.22 | 0.00 | 0.00 | 0.00 | 14,066,870.22 | 0.00 | 0.00 |
| Títulos y Valores | 0.00 | 0.00 | 0.00 | 0.00 | 0.00 | 0.00 | 0.00 |
| Arrendamiento Financiero | 0.00 | 0.00 | 0.00 | 0.00 | 0.00 | 0.00 | 0.00 |
| Otros Pasivos | 46,459,887.69 | | | | 0.00 | 0.00 | 0.00 |
| Total de la Deuda Pública y Otros Pasivos | 61,282,158.33 | 0.00 | 755,400.42 | 0.00 | 71,497,298.24 | 1,174,553.88 | 0.00 |


| Denominación de la deuda pública y otros pasivos | Saldo al 1° de enero de 2022 | Disposiciones del periodo | Amortizaciones del periodo | Revaluaciones, reclasificaciones y otros ajustes | Saldo del periodo | Pago de intereses del periodo | Pago de comisiones y demás costos asociados durante el periodo |
|--|------------------------------|---------------------------|----------------------------|--|-------------------|-------------------------------|--|
| Deuda Contingente | | | | | | | |
| 1.- | | | | | 0.00 | | |
| 2.- | | | | | 0.00 | | |
| 3.- | | | | | 0.00 | | |
| 4.- | | | | | 0.00 | | |
| 5.- | | | | | 0.00 | | |
| SUMA | 0.00 | 0.00 | 0.00 | 0.00 | 0.00 | 0.00 | 0.00 |
| Valor de Instrumentos Bonos Cupón Cero | | | | | | | |
| 1.- | | | | | 0.00 | | |
| 2.- | | | | | 0.00 | | |
| 3.- | | | | | 0.00 | | |
| 4.- | | | | | 0.00 | | |
| 5.- | | | | | 0.00 | | |
| SUMA | 0.00 | 0.00 | 0.00 | 0.00 | 0.00 | 0.00 | 0.00 |

ESTE DOCUMENTO ES PROPIEDAD DEL H. AYUNTAMIENTO DE CABO CORRIENTES, JAL.

| Obligaciones a corto plazo | Monto contratado | Plazo pactado | Tasa de interés | Comisiones y costos relacionados | Tasa afectiva |
|-----------------------------------|------------------|---------------|-----------------|----------------------------------|---------------|
| Obligaciones a Corto Plazo | | | | | |
| 1.- | | | | | |
| 2.- | | | | | |
| 3.- | | | | | |
| 4.- | | | | | |
| 5.- | | | | | |
| SUMA | 0.00 | | | 0.00 | |

Bajo protesta de decir verdad declaramos que los Estados Financieros y sus Notas son razonablemente correctos y responsabilidad del emisor.


C. MIGUEL ÁNGEL SILVA RAMÍREZ
 PRESIDENTE MUNICIPAL
 Gobierno Municipal 2021 - 2024


L.A. ELENA YAMELIK ARAIZA NOYOLA
 ENCARGADA DE LA HACIENDA PÚBLICA MUNICIPAL
 Gobierno Municipal 2021 - 2024



SELLO

| CONCEPTO | | No. 1 | | | |
|---|-----------------|-----------------------|------------------------|---------------------|-------------|
| TIPO DE OBLIGACIÓN: 1 .- Institución de crédito | | | | | |
| NOMBRE DEL ACREEDOR: Banco Nacional de Obras y Servicios Públicos, S.N.C. | | | | | |
| MONTO DISPUESTO: | \$17,900,000.00 | FECHA DE INICIO: | 9 de diciembre de 2016 | | |
| | | FECHA DE VENCIMIENTO: | 9 de diciembre de 2031 | | |
| SALDO AL 1° DE ENERO DE 2022 A CORTO PLAZO: | | \$755,400.42 | | | |
| SALDO AL 1° DE ENERO DE 2022 A LARGO PLAZO: | | \$14,066,870.22 | | | |
| OBLIGACIONES A LARGO PLAZO | | | | | |
| CONCEPTO | DISPOSICIÓN | AMORTIZACIÓN | REVALUACIONES | INTERÉS | COMISIONES |
| Largo Plazo | 0.00 | 0.00 | 0.00 | 0.00 | 0.00 |
| OBLIGACIONES A CORTO PLAZO | | | | | |
| MES | DISPOSICIÓN | AMORTIZACIÓN | REVALUACIONES | INTERÉS | COMISIONES |
| ENERO | 0.00 | 64,487.32 | 0.00 | 89,664.44 | 0.00 |
| FEBRERO | 0.00 | 65,293.41 | 0.00 | 80,841.50 | 0.00 |
| MARZO | 0.00 | 66,109.58 | 0.00 | 95,369.77 | 0.00 |
| ABRIL | 0.00 | 0.00 | 0.00 | 0.00 | 0.00 |
| MAYO | 0.00 | 134,708.60 | 0.00 | 199,022.63 | 0.00 |
| JUNIO | 0.00 | 68,619.81 | 0.00 | 102,951.25 | 0.00 |
| JULIO | 0.00 | 0.00 | 0.00 | 0.00 | 0.00 |
| AGOSTO | 0.00 | 139,823.57 | 0.00 | 231,942.60 | 0.00 |
| SEPTIEMBRE | 0.00 | 71,225.35 | 0.00 | 120,512.36 | 0.00 |
| OCTUBRE | 0.00 | 72,115.67 | 0.00 | 126,047.68 | 0.00 |
| NOVIEMBRE | 0.00 | 73,017.11 | 0.00 | 128,201.65 | 0.00 |
| DICIEMBRE | 0.00 | 0.00 | 0.00 | 0.00 | 0.00 |
| SUMA | 0.00 | 755,400.42 | 0.00 | 1,174,553.88 | 0.00 |

ESTE DOCUMENTO
 ES PROPIEDAD DEL
 H. AYUNTAMIENTO DE
 CABO CORRIENTES, JAL.

11000039

| CONCEPTO | | No. 2 | | | |
|---|-------------|-----------------------|---------------|-------------|-------------|
| TIPO DE OBLIGACIÓN: | | | | | |
| NOMBRE DEL ACREEDOR: | | | | | |
| MONTO DISPUESTO: | | FECHA DE INICIO: | | | |
| | | FECHA DE VENCIMIENTO: | | | |
| SALDO AL 1° DE ENERO DE 2022 A CORTO PLAZO: | | | | | |
| SALDO AL 1° DE ENERO DE 2022 A LARGO PLAZO: | | | | | |
| OBLIGACIONES A LARGO PLAZO | | | | | |
| CONCEPTO | DISPOSICIÓN | AMORTIZACIÓN | REVALUACIONES | INTERÉS | COMISIONES |
| Largo Plazo | | | | | |
| OBLIGACIONES A CORTO PLAZO | | | | | |
| MES | DISPOSICIÓN | AMORTIZACIÓN | REVALUACIONES | INTERÉS | COMISIONES |
| ENERO | | | | | |
| FEBRERO | | | | | |
| MARZO | | | | | |
| ABRIL | | | | | |
| MAYO | | | | | |
| JUNIO | | | | | |
| JULIO | | | | | |
| AGOSTO | | | | | |
| SEPTIEMBRE | | | | | |
| OCTUBRE | | | | | |
| NOVIEMBRE | | | | | |
| DICIEMBRE | | | | | |
| SUMA | 0.00 | 0.00 | 0.00 | 0.00 | 0.00 |

ESTE DOCUMENTO
ES PROPIEDAD DEL
H. AYUNTAMIENTO DE
CABO CORRIENTES, JAL.

4-11110040

| CONCEPTO | | No. 3 | | | | | |
|---|-------------|------------------|---------------|-----------------------|-------------|-------------|-------------|
| TIPO DE OBLIGACIÓN: | | | | | | | |
| NOMBRE DEL ACREEDOR: | | | | | | | |
| MONTO DISPUESTO: | | FECHA DE INICIO: | | FECHA DE VENCIMIENTO: | | | |
| SALDO AL 1° DE ENERO DE 2022 A CORTO PLAZO: | | | | | | | |
| SALDO AL 1° DE ENERO DE 2022 A LARGO PLAZO: | | | | | | | |
| OBLIGACIONES A LARGO PLAZO | | | | | | | |
| CONCEPTO | DISPOSICIÓN | AMORTIZACIÓN | REVALUACIONES | INTERÉS | COMISIONES | | |
| Largo Plazo | | | | | | | |
| OBLIGACIONES A CORTO PLAZO | | | | | | | |
| MES | DISPOSICIÓN | AMORTIZACIÓN | REVALUACIONES | INTERÉS | COMISIONES | | |
| ENERO | | | | | | | |
| FEBRERO | | | | | | | |
| MARZO | | | | | | | |
| ABRIL | | | | | | | |
| MAYO | | | | | | | |
| JUNIO | | | | | | | |
| JULIO | | | | | | | |
| AGOSTO | | | | | | | |
| SEPTIEMBRE | | | | | | | |
| OCTUBRE | | | | | | | |
| NOVIEMBRE | | | | | | | |
| DICIEMBRE | | | | | | | |
| SUMA | 0.00 | 0.00 | 0.00 | 0.00 | 0.00 | 0.00 | 0.00 |

ESTE DOCUMENTO ES PROPIEDAD DEL H. AYUNTAMIENTO DE CABO CORRIENTES, JAL

00000041

| CONCEPTO | | No. 4 | | | |
|---|-------------|--------------|---------------|-----------------------|-------------|
| TIPO DE OBLIGACIÓN: | | | | | |
| NOMBRE DEL ACREEDOR: | | | | | |
| MONTO DISPUESTO: | | | | FECHA DE INICIO: | |
| | | | | FECHA DE VENCIMIENTO: | |
| SALDO AL 1° DE ENERO DE 2022 A CORTO PLAZO: | | | | | |
| SALDO AL 1° DE ENERO DE 2022 A LARGO PLAZO: | | | | | |
| OBLIGACIONES A LARGO PLAZO | | | | | |
| CONCEPTO | DISPOSICIÓN | AMORTIZACIÓN | REVALUACIONES | INTERÉS | COMISIONES |
| Largo Plazo | | | | | |
| OBLIGACIONES A CORTO PLAZO | | | | | |
| MES | DISPOSICIÓN | AMORTIZACIÓN | REVALUACIONES | INTERÉS | COMISIONES |
| ENERO | | | | | |
| FEBRERO | | | | | |
| MARZO | | | | | |
| ABRIL | | | | | |
| MAYO | | | | | |
| JUNIO | | | | | |
| JULIO | | | | | |
| AGOSTO | | | | | |
| SEPTIEMBRE | | | | | |
| OCTUBRE | | | | | |
| NOVIEMBRE | | | | | |
| DICIEMBRE | | | | | |
| SUMA | 0.00 | 0.00 | 0.00 | 0.00 | 0.00 |

ESTE DOCUMENTO
 ES PROPIEDAD DEL
 H. AYUNTAMIENTO DEL
 CABO CORRIENTES, JAL

11000042

| CONCEPTO | | No. 5 | | | |
|---|-------------|--------------|---------------|-----------------------|-------------|
| TIPO DE OBLIGACIÓN: | | | | | |
| NOMBRE DEL ACREEDOR: | | | | | |
| MONTO DISPUESTO: | | | | FECHA DE INICIO: | |
| | | | | FECHA DE VENCIMIENTO: | |
| SALDO AL 1° DE ENERO DE 2022 A CORTO PLAZO: | | | | | |
| SALDO AL 1° DE ENERO DE 2022 A LARGO PLAZO: | | | | | |
| OBLIGACIONES A LARGO PLAZO | | | | | |
| CONCEPTO | DISPOSICIÓN | AMORTIZACIÓN | REVALUACIONES | INTERÉS | COMISIONES |
| Largo Plazo | | | | | |
| OBLIGACIONES A CORTO PLAZO | | | | | |
| MES | DISPOSICIÓN | AMORTIZACIÓN | REVALUACIONES | INTERÉS | COMISIONES |
| ENERO | | | | | |
| FEBRERO | | | | | |
| MARZO | | | | | |
| ABRIL | | | | | |
| MAYO | | | | | |
| JUNIO | | | | | |
| JULIO | | | | | |
| AGOSTO | | | | | |
| SEPTIEMBRE | | | | | |
| OCTUBRE | | | | | |
| NOVIEMBRE | | | | | |
| DICIEMBRE | | | | | |
| SUMA | 0.00 | 0.00 | 0.00 | 0.00 | 0.00 |

ESTE DOCUMENTO
 ES PROPIEDAD DEL
 H. AYUNTAMIENTO DE
 CABO CORRIENTES, JAL.

1-1100043

| | | | | | |
|--|--------------------|---------------------|----------------------|------------------------------|-------------------|
| CONCEPTO | | No. 6 | | | |
| TIPO DE OBLIGACIÓN: | | | | | |
| NOMBRE DEL ACREEDOR: | | | | | |
| MONTO DISPUESTO: | | | | FECHA DE INICIO: | |
| | | | | FECHA DE VENCIMIENTO: | |
| SALDO AL 1° DE ENERO DE 2022 A CORTO PLAZO: | | | | | |
| SALDO AL 1° DE ENERO DE 2022 A LARGO PLAZO: | | | | | |
| OBLIGACIONES A LARGO PLAZO | | | | | |
| CONCEPTO | DISPOSICIÓN | AMORTIZACIÓN | REVALUACIONES | INTERÉS | COMISIONES |
| Largo Plazo | | | | | |
| OBLIGACIONES A CORTO PLAZO | | | | | |
| MES | DISPOSICIÓN | AMORTIZACIÓN | REVALUACIONES | INTERÉS | COMISIONES |
| ENERO | | | | | |
| FEBRERO | | | | | |
| MARZO | | | | | |
| ABRIL | | | | | |
| MAYO | | | | | |
| JUNIO | | | | | |
| JULIO | | | | | |
| AGOSTO | | | | | |
| SEPTIEMBRE | | | | | |
| OCTUBRE | | | | | |
| NOVIEMBRE | | | | | |
| DICIEMBRE | | | | | |
| SUMA | 0.00 | 0.00 | 0.00 | 0.00 | 0.00 |

ESTE DOCUMENTO
 ES PROPIEDAD DEL
 H. AYUNTAMIENTO DE
 CABO CORRIENTES, JAL

1-11000044

| CONCEPTO | | No. 7 | | | |
|---|-------------|--------------|---------------|-----------------------|------------|
| TIPO DE OBLIGACIÓN: | | | | | |
| NOMBRE DEL ACREEDOR: | | | | | |
| MONTO DISPUESTO: | | | | FECHA DE INICIO: | |
| | | | | FECHA DE VENCIMIENTO: | |
| SALDO AL 1° DE ENERO DE 2022 A CORTO PLAZO: | | | | | |
| SALDO AL 1° DE ENERO DE 2022 A LARGO PLAZO: | | | | | |
| OBLIGACIONES A LARGO PLAZO | | | | | |
| CONCEPTO | DISPOSICIÓN | AMORTIZACIÓN | REVALUACIONES | INTERÉS | COMISIONES |
| Largo Plazo | | | | | |
| OBLIGACIONES A CORTO PLAZO | | | | | |
| MES | DISPOSICIÓN | AMORTIZACIÓN | REVALUACIONES | INTERÉS | COMISIONES |
| ENERO | | | | | |
| FEBRERO | | | | | |
| MARZO | | | | | |
| ABRIL | | | | | |
| MAYO | | | | | |
| JUNIO | | | | | |
| JULIO | | | | | |
| AGOSTO | | | | | |
| SEPTIEMBRE | | | | | |
| OCTUBRE | | | | | |
| NOVIEMBRE | | | | | |
| DICIEMBRE | | | | | |
| SUMA | 0.00 | 0.00 | 0.00 | 0.00 | 0.00 |

ESTE DOCUMENTO
ES PROPIEDAD DEL
H. AYUNTAMIENTO DE
CABO CORRIENTES, JAL.

11000045

| CONCEPTO | | No. 8 | | | |
|---|-------------|--------------|---------------|-----------------------|-------------|
| TIPO DE OBLIGACIÓN: | | | | | |
| NOMBRE DEL ACREEDOR: | | | | | |
| MONTO DISPUESTO: | | | | FECHA DE INICIO: | |
| | | | | FECHA DE VENCIMIENTO: | |
| SALDO AL 1° DE ENERO DE 2022 A CORTO PLAZO: | | | | | |
| SALDO AL 1° DE ENERO DE 2022 A LARGO PLAZO: | | | | | |
| OBLIGACIONES A LARGO PLAZO | | | | | |
| CONCEPTO | DISPOSICIÓN | AMORTIZACIÓN | REVALUACIONES | INTERÉS | COMISIONES |
| Largo Plazo | | | | | |
| OBLIGACIONES A CORTO PLAZO | | | | | |
| MES | DISPOSICIÓN | AMORTIZACIÓN | REVALUACIONES | INTERÉS | COMISIONES |
| ENERO | | | | | |
| FEBRERO | | | | | |
| MARZO | | | | | |
| ABRIL | | | | | |
| MAYO | | | | | |
| JUNIO | | | | | |
| JULIO | | | | | |
| AGOSTO | | | | | |
| SEPTIEMBRE | | | | | |
| OCTUBRE | | | | | |
| NOVIEMBRE | | | | | |
| DICIEMBRE | | | | | |
| SUMA | 0.00 | 0.00 | 0.00 | 0.00 | 0.00 |

ESTE DOCUMENTO
 ES PROPIEDAD DEL
 H. AYUNTAMIENTO DE
 CABO CORRIENTES, JAL.

0000046

| CONCEPTO | | No. 9 | | | |
|---|-------------|-----------------------|---------------|-------------|-------------|
| TIPO DE OBLIGACIÓN: | | | | | |
| NOMBRE DEL ACREEDOR: | | | | | |
| MONTO DISPUESTO: | | FECHA DE INICIO: | | | |
| | | FECHA DE VENCIMIENTO: | | | |
| SALDO AL 1° DE ENERO DE 2022 A CORTO PLAZO: | | | | | |
| SALDO AL 1° DE ENERO DE 2022 A LARGO PLAZO: | | | | | |
| OBLIGACIONES A LARGO PLAZO | | | | | |
| CONCEPTO | DISPOSICIÓN | AMORTIZACIÓN | REVALUACIONES | INTERÉS | COMISIONES |
| Largo Plazo | | | | | |
| OBLIGACIONES A CORTO PLAZO | | | | | |
| MES | DISPOSICIÓN | AMORTIZACIÓN | REVALUACIONES | INTERÉS | COMISIONES |
| ENERO | | | | | |
| FEBRERO | | | | | |
| MARZO | | | | | |
| ABRIL | | | | | |
| MAYO | | | | | |
| JUNIO | | | | | |
| JULIO | | | | | |
| AGOSTO | | | | | |
| SEPTIEMBRE | | | | | |
| OCTUBRE | | | | | |
| NOVIEMBRE | | | | | |
| DICIEMBRE | | | | | |
| SUMA | 0.00 | 0.00 | 0.00 | 0.00 | 0.00 |

ESTE DOCUMENTO
 ES PROPIEDAD DEL
 H. AYUNTAMIENTO DE
 CABO CORRIENTES, JAL.

0000047

| | | | | | |
|--|--------------------|---------------------|----------------------|------------------------------|-------------------|
| CONCEPTO | | No. 10 | | | |
| TIPO DE OBLIGACIÓN: | | | | | |
| NOMBRE DEL ACREEDOR: | | | | | |
| MONTO DISPUESTO: | | | | FECHA DE INICIO: | |
| | | | | FECHA DE VENCIMIENTO: | |
| SALDO AL 1° DE ENERO DE 2022 A CORTO PLAZO: | | | | | |
| SALDO AL 1° DE ENERO DE 2022 A LARGO PLAZO: | | | | | |
| OBLIGACIONES A LARGO PLAZO | | | | | |
| CONCEPTO | DISPOSICIÓN | AMORTIZACIÓN | REVALUACIONES | INTERÉS | COMISIONES |
| Largo Plazo | | | | | |
| OBLIGACIONES A CORTO PLAZO | | | | | |
| MES | DISPOSICIÓN | AMORTIZACIÓN | REVALUACIONES | INTERÉS | COMISIONES |
| ENERO | | | | | |
| FEBRERO | | | | | |
| MARZO | | | | | |
| ABRIL | | | | | |
| MAYO | | | | | |
| JUNIO | | | | | |
| JULIO | | | | | |
| AGOSTO | | | | | |
| SEPTIEMBRE | | | | | |
| OCTUBRE | | | | | |
| NOVIEMBRE | | | | | |
| DICIEMBRE | | | | | |
| SUMA | 0.00 | 0.00 | 0.00 | 0.00 | 0.00 |

ESTE DOCUMENTO
 ES PROPIEDAD DEL
 H. AYUNTAMIENTO DE
 CABO CORRIENTES, JAL.

11000048

MUNICIPIO CABO CORRIENTES
INFORME ANALÍTICO DE OBLIGACIONES DIFERENTES DE FINANCIAMIENTO
DEL 1 DE ENERO AL 31 DE DICIEMBRE DE 2022

| Clasificación de las obligaciones diferentes de financiamiento | Fecha del contrato | Fecha de inicio de operaciones del proyecto | Fecha de vencimiento | Monto de la inversión pactado | Plazo pactado | Monto promedio mensual del pago de la contraprestación | Monto promedio mensual del pago de la contraprestación correspondiente al pago de inversión | Monto pagado de la inversión del periodo | Monto pagado de la inversión actualizado del periodo | Saldo pendiente por pagar de la inversión |
|--|--------------------|---|----------------------|-------------------------------|---------------|--|---|--|--|---|
| Inversión Pública Privadas | | | | | | | | | | |
| Sin Registro | 01/01/2022 | 01/01/2022 | 01/01/2022 | 0.00 | 0 | 01/01/2022 | 0.00 | 0 | 0.00 | 0.00 |
| Instrumentos | | | | | | | | | | |
| | | | | 0.00 | | | 0.00 | 0.00 | 0.00 | 0.00 |
| | | | | 0.00 | | | 0.00 | 0.00 | 0.00 | 0.00 |
| | | | | 0.00 | | | 0.00 | 0.00 | 0.00 | 0.00 |
| | | | | 0.00 | | | 0.00 | 0.00 | 0.00 | 0.00 |
| | | | | 0.00 | | | 0.00 | 0.00 | 0.00 | 0.00 |
| Total de Obligaciones Diferentes de Financiamiento | | | | 0.00 | | | 0.00 | 0.00 | 0.00 | 0.00 |

Bajo protesta de decir verdad declaramos que los Estados Financieros y sus Notas son razonablemente correctos y responsabilidad del emisor.



L.A. ELENO YAMELE LARAIZA NOVOLTA
ENCARGADO DE LA HACIENDA PÚBLICA MUNICIPAL



SELLO

ESTE DOCUMENTO
ES PROPIEDAD DEL
H. AYUNTAMIENTO DE
CABO CORRIENTES, JAL

49000049

**MUNICIPIO CABO CORRIENTES
INFORMATIVA DE PROVEEDORES
DEL 1 DE ENERO AL 31 DE DICIEMBRE DE 2022**

| N° | PROVEEDOR Y/O PRESTADOR | R.F.C. | DOMICILIO | CIUDAD | CODIGO POSTAL | FUENTE DE FINANCIAMIENTO | ORIGEN DEL RECURSO POR CUENTA BANCARIA | FORMA DE PAGO | DESCRIPCIÓN DEL GASTO | IMPORTE | FECHA DE LA FACTURA | FOLIO DE FACTURA |
|----|-------------------------------|-------------------|--|----------------------|---------------|--------------------------|--|-------------------------|--|---------|---------------------|------------------|
| 1 | ALFARO CARO ALONSO | AACA781112J M1 | | | 48400 | 111 | GASTO CORRIENTE 5709 | Transf N° 15/12/2022 | TRES FACTURAS POR CONCEPTO DE RENTA Y MANTENIMIENTO DE IMPRESORAS MULTIFUNCIONALES CORRESPONDIENTE AL MES DE AGOSTO 2022; A CARGO DE ESTE MUNICIPIO DE CABO CORRIENTES, JAL. | 15419.3 | 15/12/2022 | C-15574 |
| 2 | ALFARO CARO ALONSO | AACA781112J M1 | | | 48400 | 111 | s/ref | s/ref | DIEZ FACTURAS POR CONCEPTO DE RENTA Y MANTENIMIENTO DE LAS IMPRESORAS MULTIFUNCIONALES DE REGISTRO CIVIL, OBRAS Y HACIENDA PÚBLICA, CORRESPONDIENTE A LOS MESES DE SEPT. OCT. NOV Y DICIEMBRE 2022; A CARGO DE ESTE MUNICIPIO DE CABO CORRIENTES, JAL. | 10834.4 | 21/12/2022 | C-16485 |
| 3 | CARRILLO VENTURA MARIA LAUREL | CAVL620817T H9 | AV. PINO SUAREZ NUEVO NAHUAPAN # 527 B | J. MARIA PINO SUAREZ | 48456 | 111 | GASTO CORRIENTE 5709 | Transf N° 14/12/2022 | UNA FACTURA POR CONCEPTO DE ANÁLISIS CLÍNICOS PARA LAS PAREJAS DE LOS MATRIMONIOS COLECTIVOS 2022; A CARGO DE ESTE MUNICIPIO DE CABO CORRIENTES, JAL. | 13500 | 14/12/2022 | 1249 |

**ESTE DOCUMENTO
ES PROPIEDAD DEL
H. AYUNTAMIENTO DE
CABO CORRIENTES, JAL**

0000050

MUNICIPIO CABO CORRIENTES
 INFORMATIVA DE PROVEEDORES
 DEL 1 DE ENERO AL 31 DE DICIEMBRE DE 2022

| N° | PROVEEDOR Y/O PRESTADOR | R.F.C. | DOMICILIO | CIUDAD | CODIGO POSTAL | FUENTE DE FINANCIAMIENTO | ORIGEN DEL RECURSO POR CUENTA BANCARIA | FORMA DE PAGO | DESCRIPCIÓN DEL GASTO | IMPORTE | FECHA DE LA FACTURA | FOLIO DE FACTURA |
|----|--|-------------------|----------------------|-------------------------------|---------------|--------------------------|--|-------------------------|--|---------|---------------------|------------------|
| 4 | CASTAÑEDA ZAVALA GERARDO | CAZG731013U D5 | | | 48400 | 252 | FORTA 8919 | Transf N° 31/12/2022 | UNA FACTURA POR CONCEPTO DE CONSUMO DE ALIMENTOS PARA ELEMENTOS DE PROTECCION CIVIL, CORRESPONDIENTE AL OPERATIVO GUADALUPE-REYES; A CARGO DE ESTE MUNICIPIO DE CABO CORRIENTES, JAL. | 11600 | 31/12/2022 | A 1311 |
| 5 | CASTAÑEDA ZAVALA GERARDO | CAZG731013U D5 | | | 48400 | 252 | FORTA 8919 | Transf N° 31/12/2022 | UNA FACTURA POR CONCEPTO DE CONSUMO DE ALIMENTOS PARA ELEMENTOS DE SEGURIDAD PÚBLICA, CORRESPONDIENTE AL OPERATIVO GUADALUPE-REYES; A CARGO DE ESTE MUNICIPIO DE CABO CORRIENTES, JAL. | 11600 | 31/12/2022 | A 1312 |
| 6 | ECOLOGIA CAMPESINA EL CIELITO SC DE RL DE CV | XAXX0101010 00 | AV VILLA DEL MAR S/N | VILLA DEL MAR CABO CORRIENTES | 48419 | 252 | FORTA 8919 | Transf N° 27/12/2022 | DOS FACTURAS POR CONCEPTO DE SERVICIO DE HOSPEDAJE PARA PERSONAL DE PROTECCION CIVIL Y SEGURIDAD PÚBLICA POR ASISTENCIA A REUNION DISTITAL; A CARGO DE ESTE MUNICIPIO DE CABO CORRIENTES, JAL. | 5020 | 27/12/2022 | 626 |

ESTE DOCUMENTO
 ES PROPIEDAD DEL
 H. AYUNTAMIENTO DE
 CABO CORRIENTES, JAL.

0000051

MUNICIPIO CABO CORRIENTES
 INFORMATIVA DE PROVEEDORES
 DEL 1 DE ENERO AL 31 DE DICIEMBRE DE 2022

| N° | PROVEEDOR Y/O PRESTADOR | R.F.C. | DOMICILIO | CIUDAD | CODIGO POSTAL | FUENTE DE FINANCIAMIENTO | ORIGEN DEL RECURSO POR CUENTA BANCARIA | FORMA DE PAGO | DESCRIPCIÓN DEL GASTO | IMPORTE | FECHA DE LA FACTURA | FOLIO DE FACTURA |
|----|--|---------------|---------------------------------------|-------------------------------|---------------|--------------------------|--|----------------------|--|---------|---------------------|------------------|
| 7 | ECOLOGIA CAMPESINA EL CIELITO SC DE RL DE CV | XAXX010101000 | AV VILLA DEL MAR S/N | VILLA DEL MAR CABO CORRIENTES | 48419 | 252 | FORTA 8919 | Transf N° 27/12/2022 | DOS FACTURAS POR CONCEPTO DE SERVICIO DE HOSPEDAJE PARA PERSONAL DE PROTECCION CIVIL Y SEGURIDAD PÚBLICA POR ASISTENCIA A REUNION DISTRITAL; A CARGO DE ESTE MUNICIPIO DE CABO CORRIENTES, JAL. | 5020 | 27/12/2022 | 627 |
| 8 | ENCISO BENITEZ VICTOR | EIBV8703062C6 | - | - | 48400 | 111 | GASTO CORRIENTE 5709 | Transf N° 14/12/2022 | UNA FACTURA POR CONCEPTO DE RENTA MENSUAL DE CAMA BAJA; A CARGO DE ESTE MUNICIPIO DE CABO CORRIENTES, JAL. | 58000 | 14/12/2022 | 658 |
| 9 | GRUPO GASOLINERO SAMARA SA DE CV | XAXX010101000 | CARR. MELLAQUE-PTO VALLARTA KM 169 40 | EL TUITO, JALISCO | 48400 | 151 | s/ref | s/ref | NUEVE FACTURAS POR CONCEPTO DE COMBUSTIBLE PARA LAS ACTIVIDADES DE LOS DIFERENTES DEPARTAMENTOS DEL H. AYUNTAMIENTO; CORRESPONDIENTES AL PAGO DEL DIA 10/10/2022; A CARGO DE ESTE MUNICIPIO DE CABO CORRIENTES, JAL. | 5597.5 | 01/12/2022 | TU-2646 |

ESTE DOCUMENTO
 ES PROPIEDAD DEL
 H. AYUNTAMIENTO DE
 CABO CORRIENTES, JAL

0000052

MUNICIPIO CABO CORRIENTES
 INFORMATIVA DE PROVEEDORES
 DEL 1 DE ENERO AL 31 DE DICIEMBRE DE 2022

| N° | PROVEEDOR Y/O PRESTADOR | R.F.C. | DOMICILIO | CIUDAD | CODIGO POSTAL | FUENTE DE FINANCIAMIENTO | ORIGEN DEL RECURSO POR CUENTA BANCARIA | FORMA DE PAGO | DESCRIPCIÓN DEL GASTO | IMPORTE | FECHA DE LA FACTURA | FOLIO DE FACTURA |
|----|-------------------------------------|-------------------|---|-------------------|---------------|--------------------------|--|--|-----------------------|------------|---------------------|------------------|
| 10 | GRUPO GASOLINERO SAMARA SA DE CV | XAXX0101010 00 | CARR. MELAQUE-PTO VALLARTA KM 169 40 | EL TUITO, JALISCO | 48400 | 151 s/ref | s/ref | OCHO FACTURAS POR CONCEPTO DE COMBUSTIBLE PARA LAS ACTIVIDADES DE LOS DIFERENTES DEPARTAMENTOS DEL H. AYUNTAMIENTO; CORRESPONDIENTES AL PAGO DEL DIA 13/10/2022; A CARGO DE ESTE MUNICIPIO DE CABO CORRIENTES, JAL. | 6047.43 | 01/12/2022 | TU-2670 | |
| 11 | GRUPO GASOLINERO SAMARA SA DE CV | XAXX0101010 00 | CARR. MELAQUE-PTO VALLARTA KM 169 40 | EL TUITO, JALISCO | 48400 | 151 s/ref | s/ref | NUEVE FACTURAS POR CONCEPTO DE COMBUSTIBLE PARA LAS ACTIVIDADES DE LOS DIFERENTES DEPARTAMENTOS DEL H. AYUNTAMIENTO; CORRESPONDIENTES AL PAGO DEL DIA 14/10/2022; A CARGO DE ESTE MUNICIPIO DE CABO CORRIENTES, JAL. | 9676 | 01/12/2022 | TU-2676 | |
| 12 | GRUPO GASOLINERO SAMARA SA DE CV | XAXX0101010 00 | CARR. MELAQUE-PTO VALLARTA KM 169 40 | EL TUITO, JALISCO | 48400 | 151 s/ref | s/ref | NUEVE FACTURAS POR CONCEPTO DE COMBUSTIBLE PARA LAS ACTIVIDADES DE LOS DIFERENTES DEPARTAMENTOS DEL H. AYUNTAMIENTO; CORRESPONDIENTES AL PAGO DEL DIA 14/10/2022; A CARGO DE ESTE MUNICIPIO DE CABO CORRIENTES, JAL. | 5321.8 | 01/12/2022 | TU-2677 | |

ESTE DOCUMENTO
 ES PROPIEDAD DEL
 H. AYUNTAMIENTO DE
 CABO CORRIENTES, JAL.

0000053

MUNICIPIO CABO CORRIENTES
 INFORMATIVA DE PROVEEDORES
 DEL 1 DE ENERO AL 31 DE DICIEMBRE DE 2022

| N° | PROVEEDOR Y/O PRESTADOR | R.F.C. | DOMICILIO | CIUDAD | CODIGO POSTAL | FUENTE DE FINANCIAMIENTO | ORIGEN DEL RECURSO POR CUENTA BANCARIA | FORMA DE PAGO | DESCRIPCIÓN DEL GASTO | IMPORTE | FECHA DE LA FACTURA | FOLIO DE FACTURA |
|----|----------------------------------|--------------|--------------------------------------|-------------------|---------------|--------------------------|--|---------------|--|---------|---------------------|------------------|
| 13 | GRUPO GASOLINERO SAMARA SA DE CV | XAXX01010100 | CARR. MELAQUE-PTO VALLARTA KM 169 40 | EL TUITO, JALISCO | 48400 | 151 s/ref | s/ref | s/ref | DIEZ FACTURAS POR CONCEPTO DE COMBUSTIBLE PARA LAS ACTIVIDADES DE LOS DEPARTAMENTOS DEL H. AYUNTAMIENTO; CORRESPONDIENTES AL PAGO DEL DIA 17/10/2022; A CARGO DE ESTE MUNICIPIO DE CABO CORRIENTES, JAL. | 6493.1 | 03/12/2022 | TU-2682 |
| 14 | GRUPO GASOLINERO SAMARA SA DE CV | XAXX01010100 | CARR. MELAQUE-PTO VALLARTA KM 169 40 | EL TUITO, JALISCO | 48400 | 151 s/ref | s/ref | s/ref | DIEZ FACTURAS POR CONCEPTO DE COMBUSTIBLE PARA LAS ACTIVIDADES DE LOS DEPARTAMENTOS DEL H. AYUNTAMIENTO; CORRESPONDIENTES AL PAGO DEL DIA 17/10/2022; A CARGO DE ESTE MUNICIPIO DE CABO CORRIENTES, JAL. | 5821.4 | 03/12/2022 | TU-2685 |
| 15 | GRUPO GASOLINERO SAMARA SA DE CV | XAXX01010100 | CARR. MELAQUE-PTO VALLARTA KM 169 40 | EL TUITO, JALISCO | 48400 | 151 s/ref | s/ref | s/ref | DIEZ FACTURAS POR CONCEPTO DE COMBUSTIBLE PARA LAS ACTIVIDADES DE LOS DEPARTAMENTOS DEL H. AYUNTAMIENTO CORRESPONDIENTE AL PAGO DEL DIA 01/12/2022; A CARGO DE ESTE MUNICIPIO DE CABO CORRIENTES, JAL. | 5397.6 | 15/12/2022 | TU-2971 |

ESTE DOCUMENTO ES PROPIEDAD DEL H. AYUNTAMIENTO DE CABO CORRIENTES, JAL

0000054

MUNICIPIO CABO CORRIENTES
INFORMATIVA DE PROVEEDORES
DEL 1 DE ENERO AL 31 DE DICIEMBRE DE 2022

| N° | PROVEEDOR Y/O PRESTADOR | R.F.C. | DOMICILIO | CIUDAD | CODIGO POSTAL | FUENTE DE FINANCIAMIENTO | ORIGEN DEL RECURSO POR CUENTA BANCARIA | FORMA DE PAGO | DESCRIPCIÓN DEL GASTO | IMPORTE | FECHA DE LA FACTURA | FOLIO DE FACTURA |
|----|-------------------------------------|-------------------|---|-------------------|---------------|--------------------------|--|---------------|---|---------|---------------------|------------------|
| 16 | GRUPO GASOLINERO SAMARA SA DE CV | XAXX0101010 00 | CARR. MELAQUE-PTO VALLARTA KM 169 40 | EL TUITO, JALISCO | 48400 | 151 s/ref | | s/ref | SIETE FACTURAS POR CONCEPTO DE COMBUSTIBLE PARA LAS ACTIVIDADES DE LOS DIFERENTES DEPARTAMENTOS DEL H. AYUNTAMIENTO; CORRESPONDIENTE AL PAGO DEL DIA 07/12/2022; A CARGO DE ESTE MUNICIPIO DE CABO CORRIENTES, JAL. | 5593.87 | 15/12/2022 | TU-2985 |
| 17 | GRUPO GASOLINERO SAMARA SA DE CV | XAXX0101010 00 | CARR. MELAQUE-PTO VALLARTA KM 169 40 | EL TUITO, JALISCO | 48400 | 151 s/ref | | s/ref | QUINCE FACTURAS POR CONCEPTO DE COMBUSTIBLE PARA LAS ACTIVIDADES DE LOS DIFERENTES DEPARTAMENTOS DEL H. AYUNTAMIENTO, CORRESPONDIENTES AL PAGO DEL DIA 31/10/2022; A CARGO DE ESTE MUNICIPIO DE CABO CORRIENTES, JAL. | 5622.5 | 05/12/2022 | TU-2776 |
| 18 | GRUPO GASOLINERO SAMARA SA DE CV | XAXX0101010 00 | CARR. MELAQUE-PTO VALLARTA KM 169 40 | EL TUITO, JALISCO | 48400 | 151 s/ref | | s/ref | CINCO FACTURAS POR CONCEPTO DE COMBUSTIBLE PARA LAS ACTIVIDADES DE LOS DIFERENTES DEPARTAMENTOS DEL H. AYUNTAMIENTO, CORRESPONDIENTE AL PAGO DEL DIA 03/11/2022; A CARGO DE ESTE MUNICIPIO DE CABO CORRIENTES, JAL. | 5949.32 | 07/12/2022 | 2794 |

ESTE DOCUMENTO
ES PROPIEDAD DEL
H. AYUNTAMIENTO DE
CABO CORRIENTES, JAL

000055

MUNICIPIO CABO CORRIENTES
 INFORMATIVA DE PROVEEDORES
 DEL 1 DE ENERO AL 31 DE DICIEMBRE DE 2022

| N° | PROVEEDOR Y/O PRESTADOR | R.F.C. | DOMICILIO | CIUDAD | CODIGO POSTAL | FUENTE DE FINANCIAMIENTO | ORIGEN DEL RECURSO POR CUENTA BANCARIA | FORMA DE PAGO | DESCRIPCIÓN DEL GASTO | IMPORTE | FECHA DE LA FACTURA | FOLIO DE FACTURA |
|----|----------------------------------|--------------|--------------------------------------|-------------------|---------------|--------------------------|--|---------------|---|---------|---------------------|------------------|
| 19 | GRUPO GASOLINERO SAMARA SA DE CV | XAXX01010100 | CARR. MELAQUE-PTO VALLARTA KM 169 40 | EL TUITO, JALISCO | 48400 | 151 s/ref | s/ref | | DIEZ FACTURAS POR CONCEPTO DE COMBUSTIBLE PARA LAS ACTIVIDADES DE LOS DIFERENTES DEPARTAMENTOS DEL H. AYUNTAMIENTO, CORRESPONDIENTE AL PAGO DEL DIA 11/11/2022: A CARGO DE ESTE MUNICIPIO DE CABO CORRIENTES, JAL. | 5172.7 | 11/12/2022 | TU-2850 |
| 20 | GRUPO GASOLINERO SAMARA SA DE CV | XAXX01010100 | CARR. MELAQUE-PTO VALLARTA KM 169 40 | EL TUITO, JALISCO | 48400 | 151 s/ref | s/ref | | SIETE FACTURAS POR CONCEPTO DE COMBUSTIBLE PARA LAS ACTIVIDADES DE LOS DIFERENTES DEPARTAMENTOS DEL H. AYUNTAMIENTO, CORRESPONDIENTE AL PAGO DEL DIA 18/11/2022: A CARGO DE ESTE MUNICIPIO DE CABO CORRIENTES, JAL. | 5172.7 | 11/12/2022 | TU-2896 |
| 21 | GRUPO GASOLINERO SAMARA SA DE CV | XAXX01010100 | CARR. MELAQUE-PTO VALLARTA KM 169 40 | EL TUITO, JALISCO | 48400 | 151 s/ref | s/ref | | DIEZ FACTURAS POR CONCEPTO DE COMBUSTIBLE PARA LAS ACTIVIDADES DE LOS DIFERENTES DEPARTAMENTOS DEL H. AYUNTAMIENTO, CORRESPONDIENTES AL PAGO DEL DIA 21/10/2022; A CARGO DE ESTE MUNICIPIO DE CABO CORRIENTES, JAL. | 13304.5 | 03/12/2022 | TU-2721 |

ESTE DOCUMENTO ES PROPIEDAD DEL H. AYUNTAMIENTO DE CABO CORRIENTES, JAL

0000056

MUNICIPIO CABO CORRIENTES
INFORMATIVA DE PROVEEDORES
DEL 1 DE ENERO AL 31 DE DICIEMBRE DE 2022

| N° | PROVEEDOR Y/O PRESTADOR | R.F.C. | DOMICILIO | CIUDAD | CODIGO POSTAL | FUENTE DE FINANCIAMIENTO | ORIGEN DEL RECURSO POR CUENTA BANCARIA | FORMA DE PAGO | DESCRIPCIÓN DEL GASTO | IMPORTE | FECHA DE LA FACTURA | FOLIO DE FACTURA |
|----|----------------------------------|---------------|--------------------------------------|-------------------|---------------|--------------------------|--|---------------|---|---------|---------------------|------------------|
| 22 | GRUPO GASOLINERO SAMARA SA DE CV | XAXX010101000 | CARR. MELAQUE-PTO VALLARTA KM 169 40 | EL TUITO, JALISCO | 48400 | 151 s/ref | s/ref | s/ref | DIEZ FACTURAS POR CONCEPTO DE COMBUSTIBLE PARA LAS ACTIVIDADES DE LOS DIFERENTES DEPARTAMENTOS DEL H. AYUNTAMIENTO, CORRESPONDIENTES AL PAGO DEL DIA 21/10/2022; A CARGO DE ESTE MUNICIPIO DE CABO CORRIENTES, JAL. | 11611.2 | 03/12/2022 | TU-2722 |
| 23 | GRUPO GASOLINERO SAMARA SA DE CV | XAXX010101000 | CARR. MELAQUE-PTO VALLARTA KM 169 40 | EL TUITO, JALISCO | 48400 | 151 s/ref | s/ref | s/ref | DOCE FACTURAS POR CONCEPTO DE COMBUSTIBLE PARA LAS ACTIVIDADES DE LOS DIFERENTES DEPARTAMENTOS DEL H. AYUNTAMIENTO, CORRESPONDIENTES AL PAGO DEL DIA 24/10/2022; A CARGO DE ESTE MUNICIPIO DE CABO CORRIENTES, JAL. | 5397.6 | 03/12/2022 | TU-2728 |
| 24 | GRUPO GASOLINERO SAMARA SA DE CV | XAXX010101000 | CARR. MELAQUE-PTO VALLARTA KM 169 40 | EL TUITO, JALISCO | 48400 | 151 s/ref | s/ref | s/ref | DOCE FACTURAS POR CONCEPTO DE COMBUSTIBLE PARA LAS ACTIVIDADES DE LOS DIFERENTES DEPARTAMENTOS DEL H. AYUNTAMIENTO, CORRESPONDIENTES AL PAGO DEL DIA 24/10/2022; A CARGO DE ESTE MUNICIPIO DE CABO CORRIENTES, JAL. | 8527.09 | 03/12/2022 | TU-2732 |

ESTE DOCUMENTO ES PROPIEDAD DEL H. AYUNTAMIENTO DE CABO CORRIENTES, JAL.

0000057

MUNICIPIO CABO CORRIENTES
 INFORMATIVA DE PROVEEDORES
 DEL 1 DE ENERO AL 31 DE DICIEMBRE DE 2022

| N° | PROVEEDOR Y/O PRESTADOR | R.F.C. | DOMICILIO | CIUDAD | CODIGO POSTAL | FUENTE DE FINANCIAMIENTO | ORIGEN DEL RECURSO POR CUENTA BANCARIA | FORMA DE PAGO | DESCRIPCIÓN DEL GASTO | IMPORTE | FECHA DE LA FACTURA | FOLIO DE FACTURA |
|----|----------------------------------|--------------|--------------------------------------|-------------------|---------------|--------------------------|--|---------------|---|---------|---------------------|------------------|
| 25 | GRUPO GASOLINERO SAMARA SA DE CV | XAXX01010100 | CARR. MELAQUE-PTO VALLARTA KM 169 40 | EL TUITO, JALISCO | 48400 | 151 s/ref | s/ref | s/ref | SEIS FACTURAS POR CONCEPTO DE COMBUSTIBLE PARA LAS ACTIVIDADES DE LOS DIFERENTES DEPARTAMENTOS DEL H. AYUNTAMIENTO, CORRESPONDIENTES AL PAGO DEL DIA 25/10/2022; A CARGO DE ESTE MUNICIPIO DE CABO CORRIENTES, JAL. | 12,195 | 05/12/2022 | TU-2740 |
| 26 | GRUPO GASOLINERO SAMARA SA DE CV | XAXX01010100 | CARR. MELAQUE-PTO VALLARTA KM 169 40 | EL TUITO, JALISCO | 48400 | 151 s/ref | s/ref | s/ref | QUINCE FACTURAS POR CONCEPTO DE COMBUSTIBLE PARA LAS ACTIVIDADES DE LOS DIFERENTES DEPARTAMENTOS DEL H. AYUNTAMIENTO, CORRESPONDIENTES AL PAGO DEL DIA 27/10/2022; A CARGO DE ESTE MUNICIPIO DE CABO CORRIENTES, JAL. | 9,756 | 05/12/2022 | TU-2753 |
| 27 | GRUPO GASOLINERO SAMARA SA DE CV | XAXX01010100 | CARR. MELAQUE-PTO VALLARTA KM 169 40 | EL TUITO, JALISCO | 48400 | 151 s/ref | s/ref | s/ref | DIEZ FACTURAS POR CONCEPTO DE COMBUSTIBLE PARA LAS ACTIVIDADES DE LOS DIFERENTES DEPARTAMENTOS DEL H. AYUNTAMIENTO; CORRESPONDIENTES AL PAGO DEL DIA 17/10/2022; A CARGO DE ESTE MUNICIPIO DE CABO CORRIENTES, JAL. | 8,466.5 | 03/12/2022 | TU-2687 |

ESTE DOCUMENTO ES PROPIEDAD DEL H. AYUNTAMIENTO DE CABO CORRIENTES, JAL.

0000058

MUNICIPIO CABO CORRIENTES
 INFORMATIVA DE PROVEEDORES
 DEL 1 DE ENERO AL 31 DE DICIEMBRE DE 2022

| N° | PROVEEDOR Y/O PRESTADOR | R.F.C. | DOMICILIO | CIUDAD | CODIGO POSTAL | FUENTE DE FINANCIAMIENTO | ORIGEN DEL RECURSO POR CUENTA BANCARIA | FORMA DE PAGO | DESCRIPCIÓN DEL GASTO | IMPORTE | FECHA DE LA FACTURA | FOLIO DE FACTURA |
|----|----------------------------------|--------------|--------------------------------------|-------------------|---------------|--------------------------|--|---------------|---|---------|---------------------|------------------|
| 28 | GRUPO GASOLINERO SAMARA SA DE CV | XAXX01010100 | CARR. MELAQUE-PTO VALLARTA KM 169 40 | EL TUITO, JALISCO | 48400 | 151 s/ref | s/ref | | DIEZ FACTURAS POR CONCEPTO DE COMBUSTIBLE PARA LAS ACTIVIDADES DE LOS DEPARTAMENTOS DEL H. AYUNTAMIENTO; CORRESPONDIENTES AL PAGO DEL DIA 17/10/2022; A CARGO DE ESTE MUNICIPIO DE CABO CORRIENTES, JAL. | 7740.8 | 03/12/2022 | TU-2688 |
| 29 | GRUPO GASOLINERO SAMARA SA DE CV | XAXX01010100 | CARR. MELAQUE-PTO VALLARTA KM 169 40 | EL TUITO, JALISCO | 48400 | 151 s/ref | s/ref | | CINCO FACTURAS POR CONCEPTO DE COMBUSTIBLE PARA LAS ACTIVIDADES DE LOS DEPARTAMENTOS DEL H. AYUNTAMIENTO; CORRESPONDIENTES AL PAGO DEL DIA 18/10/2022; A CARGO DE ESTE MUNICIPIO DE CABO CORRIENTES, JAL. | 10885.5 | 03/12/2022 | TU-2693 |
| 30 | GRUPO GASOLINERO SAMARA SA DE CV | XAXX01010100 | CARR. MELAQUE-PTO VALLARTA KM 169 40 | EL TUITO, JALISCO | 48400 | 151 s/ref | s/ref | | DOCE FACTURAS POR CONCEPTO DE COMBUSTIBLE PARA LAS ACTIVIDADES DE LOS DEPARTAMENTOS DEL H. AYUNTAMIENTO; CORRESPONDIENTES AL PAGO DEL DIA 19/10/2022; A CARGO DE ESTE MUNICIPIO DE CABO CORRIENTES, JAL. | 10885.5 | 03/12/2022 | TU-2704 |

ESTE DOCUMENTO ES PROPIEDAD DEL H. AYUNTAMIENTO DE CABO CORRIENTES, JAL.

0000059

MUNICIPIO CABO CORRIENTES
 INFORMATIVA DE PROVEEDORES
 DEL 1 DE ENERO AL 31 DE DICIEMBRE DE 2022

| N° | PROVEEDOR Y/O PRESTADOR | R.F.C. | DOMICILIO | CIUDAD | CODIGO POSTAL | FUENTE DE FINANCIAMIENTO | ORIGEN DEL RECURSO POR CUENTA BANCARIA | FORMA DE PAGO | DESCRIPCIÓN DEL GASTO | IMPORTE | FECHA DE LA FACTURA | FOLIO DE FACTURA |
|----|----------------------------------|---------------|--------------------------------------|-------------------|---------------|--------------------------|--|----------------------|--|---------|---------------------|------------------|
| 31 | GRUPO GASOLINERO SAMARA SA DE CV | XAXX010101000 | CARR. MELAQUE-PTO VALLARTA KM 169 40 | EL TUITO, JALISCO | 48400 | 151 s/ref | s/ref | | SIETE FACTURAS POR CONCEPTO DE COMBUSTIBLE PARA LAS ACTIVIDADES DE LOS DIFERENTES DEPARTAMENTOS DEL H. AYUNTAMIENTO, CORRESPONDIENTES AL PAGO DEL DIA 20/10/2022; A CARGO DE ESTE MUNICIPIO DE CABO CORRIENTES, JAL. | 7257 | 03/12/2022 | TU-2712 |
| 32 | GRUPO GASOLINERO SAMARA SA DE CV | XAXX010101000 | CARR. MELAQUE-PTO VALLARTA KM 169 40 | EL TUITO, JALISCO | 48400 | 151 s/ref | s/ref | | DIEZ FACTURAS POR CONCEPTO DE COMBUSTIBLE PARA LAS ACTIVIDADES DE LOS DIFERENTES DEPARTAMENTOS DEL H. AYUNTAMIENTO, CORRESPONDIENTES AL PAGO DEL DIA 21/10/2022; A CARGO DE ESTE MUNICIPIO DE CABO CORRIENTES, JAL. | 8839.8 | 03/12/2022 | TU-2715 |
| 33 | GRUPO GASOLINERO SAMARA SA DE CV | XAXX010101000 | CARR. MELAQUE-PTO VALLARTA KM 169 40 | EL TUITO, JALISCO | 48400 | 252 | FORTA 8919 | Transf N° 31/12/2022 | SIETE FACTURAS POR CONCEPTO DE COMBUSTIBLE PARA LAS ACTIVIDADES DE LOS DIFERENTES DEPARTAMENTOS DEL H. AYUNTAMIENTO, CORRESPONDIENTE AL CONSUMO DEL DIA 28/12/2022; A CARGO DE ESTE MUNICIPIO DE CABO CORRIENTES, JAL. | 6747 | 31/12/2022 | TU-3093 |

ESTE DOCUMENTO ES PROPIEDAD DEL H. AYUNTAMIENTO DE CABO CORRIENTES, JAL.

00000060

MUNICIPIO CABO CORRIENTES
 INFORMATIVA DE PROVEEDORES
 DEL 1 DE ENERO AL 31 DE DICIEMBRE DE 2022

| N° | PROVEEDOR Y/O PRESTADOR | R.F.C. | DOMICILIO | CIUDAD | CODIGO POSTAL | FUENTE DE FINANCIAMIENTO | ORIGEN DEL RECURSO POR CUENTA BANCARIA | FORMA DE PAGO | DESCRIPCIÓN DEL GASTO | IMPORTE | FECHA DE LA FACTURA | FOLIO DE FACTURA |
|----|----------------------------------|----------------|--------------------------------------|-------------------|---------------|--------------------------|--|----------------------|---|---------|---------------------|------------------|
| 34 | GRUPO GASOLINERO SAMARA SA DE CV | XAXX0101010000 | CARR. MELAQUE-PTO VALLARTA KM 169 40 | EL TUITO, JALISCO | 48400 | 252 | FORTA 8919 | Transf N° 27/12/2022 | OCHO FACTURAS POR CONCEPTO DE COMBUSTIBLE PARA LAS ACTIVIDADES DE LOS DEPARTAMENTOS CORRESPONDIENTE AL CONSUMO DEL DIA 19/12/2022; A CARGO DE ESTE MUNICIPIO DE CABO CORRIENTES, JAL | 5622.5 | 27/12/2022 | TU-3059 |
| 35 | GRUPO GASOLINERO SAMARA SA DE CV | XAXX0101010000 | CARR. MELAQUE-PTO VALLARTA KM 169 40 | EL TUITO, JALISCO | 48400 | 252 | FORTA 8919 | Transf N° 27/12/2022 | OCHO FACTURAS POR CONCEPTO DE COMBUSTIBLE PARA LAS ACTIVIDADES DE LOS DEPARTAMENTOS CORRESPONDIENTE AL CONSUMO DEL DIA 19/12/2022; A CARGO DE ESTE MUNICIPIO DE CABO CORRIENTES, JAL | 9396 | 27/12/2022 | TU-3064 |
| 36 | GRUPO GASOLINERO SAMARA SA DE CV | XAXX0101010000 | CARR. MELAQUE-PTO VALLARTA KM 169 40 | EL TUITO, JALISCO | 48400 | 252 | FORTA 8919 | Transf N° 27/12/2022 | NUEVE FACTURAS POR CONCEPTO DE COMBUSTIBLE PARA LAS ACTIVIDADES DE LOS DEPARTAMENTOS DEL H. AYUNTAMIENTO, CONSUMO DEL DIA 21/12/2022; A CARGO DE ESTE MUNICIPIO DE CABO CORRIENTES, JAL | 6522.1 | 27/12/2022 | TU-3067 |

ESTE DOCUMENTO
 ES PROPIEDAD DEL
 H. AYUNTAMIENTO DE
 CABO CORRIENTES, JAL.

190000061

**MUNICIPIO CABO CORRIENTES
INFORMATIVA DE PROVEEDORES
DEL 1 DE ENERO AL 31 DE DICIEMBRE DE 2022**

| N° | PROVEEDOR Y/O PRESTADOR | R.F.C. | DOMICILIO | CIUDAD | CODIGO POSTAL | FUENTE DE FINANCIAMIENTO | ORIGEN DEL RECURSO POR CUENTA BANCARIA | FORMA DE PAGO | DESCRIPCIÓN DEL GASTO | IMPORTE | FECHA DE LA FACTURA | FOLIO DE FACTURA |
|----|----------------------------------|----------------|--------------------------------------|-------------------|---------------|--------------------------|--|----------------------|--|---------|---------------------|------------------|
| 37 | GRUPO GASOLINERO SAMARA SA DE CV | XAXX0101010000 | CARR. MELAQUE-PTO VALLARTA KM 169 40 | EL TUITO, JALISCO | 48400 | 252 | FORTA 8919 | Transf N° 27/12/2022 | NUEVE FACTURAS POR CONCEPTO DE COMBUSTIBLE PARA LAS ACTIVIDADES DE LOS DEPARTAMENTOS DEL H. AYUNTAMIENTO, CONSUMO DEL DIA 21/12/2022; A CARGO DE ESTE MUNICIPIO DE CABO CORRIENTES, JAL | 8809.48 | 27/12/2022 | TU-3072 |
| 38 | GRUPO GASOLINERO SAMARA SA DE CV | XAXX0101010000 | CARR. MELAQUE-PTO VALLARTA KM 169 40 | EL TUITO, JALISCO | 48400 | 252 | FORTA 8919 | Transf N° 27/12/2022 | NUEVE FACTURAS POR CONCEPTO DE COMBUSTIBLE PARA LAS ACTIVIDADES DE LOS DEPARTAMENTOS DEL H. AYUNTAMIENTO, QYUNTAMIENTO, CORRESPONDIENTE AL CONSUMO DEL DIA 23/12/2022; A CARGO DE ESTE MUNICIPIO DE CABO CORRIENTES, JAL | 5560.91 | 27/12/2022 | TU-3081 |
| 39 | GRUPO GASOLINERO SAMARA SA DE CV | XAXX0101010000 | CARR. MELAQUE-PTO VALLARTA KM 169 40 | EL TUITO, JALISCO | 48400 | 252 | FORTA 8919 | Transf N° 27/12/2022 | OCHO FACTURAS POR CONCEPTO DE COMBUSTIBLE PARA LAS ACTIVIDADES DE LOS DEPARTAMENTOS DEL H. AYUNTAMIENTO, CORRESPONDIENTE AL CONSUMO DEL DIA 28/12/2022; A CARGO DE ESTE MUNICIPIO DE CABO CORRIENTES, JAL | 5622.5 | 27/12/2022 | TU-3085 |

**ESTE DOCUMENTO
ES PROPIEDAD DEL
H. AYUNTAMIENTO DE
CABO CORRIENTES, JAL**

00000062

**MUNICIPIO CABO CORRIENTES
INFORMATIVA DE PROVEEDORES
DEL 1 DE ENERO AL 31 DE DICIEMBRE DE 2022**

| N° | PROVEEDOR Y/O PRESTADOR | R.F.C. | DOMICILIO | CIUDAD | CODIGO POSTAL | FUENTE DE FINANCIAMIENTO | ORIGEN DEL RECURSO POR CUENTA BANCARIA | FORMA DE PAGO | DESCRIPCIÓN DEL GASTO | IMPORTE | FECHA DE LA FACTURA | FOLIO DE FACTURA |
|----|----------------------------|---------------|---|--------------------|---------------|--------------------------|--|-------------------------|--|----------|---------------------|------------------|
| 40 | HDI SEGUROS SA DE CV | XAXX010101000 | GUADALAJARA JAL | GUADALAJARA JAL | 48400 | 252 | FORTA 8919 | Transf N° 07/12/2022 | UNA FACTURA POR CONCEPTO DE PAGO DE PÓLIA DE SEGURO DE LA PATRULLA FORD RANGER XL L4 2.5L 2022; A CARGO DE ESTE MUNICIPIO DE CABO CORRIENTES, JAL. | 32994.72 | 07/12/2022 | 9155438 |
| 41 | MORA GARCIA AGUSTIN ULISES | MOGA761205981 | CARRETERA A BARRA DE NAVID No. 231 | EL TUITO | 48400 | 252 | FORTA 8919 | Transf N° 16/12/2022 | UNA FACTURA POR CONCEPTO DE REFACCIONES PARA CAMIONETA DODGE RAM DE SEGURIDAD PÚBLICA; A CARGO DE ESTE MUNICIPIO DE CABO CORRIENTES, JAL. | 6940 | 16/12/2022 | 7422 |
| 42 | MURILLO MIRANDA JORGE | MUMI590627LC7 | | | 48400 | 111 | GASTO CORRIENTE 5709 | Transf N° 29/12/2022 | UNA FACTURA POR CONCEPTO DE CUATRO LLANTAS PARA VEHICULO DE PRESIDENCIA; A CARGO DE ESTE MUNICIPIO DE CABO CORRIENTES, JAL. | 18400.01 | 29/12/2022 | B 221 |
| 43 | NOYOLA ORTEGA JORGE | NOOJ661006KJ3 | K.M. 170 CARRETERA, MELAUQUE-PTO VALLARTA | EL TUITO CABO CTES | 48400 | 111 | GASTO CORRIENTE 5709 | Transf N° 16/12/2022 | TRES FACTURAS POR CONCEPTO DE SERVICIO DE MANTENIMIENTO DE MAQUINARIA; A CARGO DE ESTE MUNICIPIO DE CABO CORRIENTES, JAL. | 5104 | 16/12/2022 | A 231 |

**ESTE DOCUMENTO
ES PROPIEDAD DEL
H. AYUNTAMIENTO DE
CABO CORRIENTES, JAL**

00000063

MUNICIPIO CABO CORRIENTES
 INFORMATIVA DE PROVEEDORES
 DEL 1 DE ENERO AL 31 DE DICIEMBRE DE 2022

| N° | PROVEEDOR Y/O PRESTADOR | R.F.C. | DOMICILIO | CIUDAD | CODIGO POSTAL | FUENTE DE FINANCIAMIENTO | ORIGEN DEL RECURSO POR CUENTA BANCARIA | FORMA DE PAGO | DESCRIPCIÓN DEL GASTO | IMPORTE | FECHA DE LA FACTURA | FOLIO DE FACTURA |
|----|---|----------------|---|-----------------------|---------------|--------------------------|--|----------------------|---|---------|---------------------|------------------|
| 44 | PIPAS Y SERVICIOS LA VENA S DE RL DE CV | XAXX0101010000 | CALLEION DE LA VIA 116-5, DELEGACION LAS JUNTAS | PUERTO VALLARTA, JAL. | 48291 | 111 5709 | GASTO CORRIENTE | Transf N° 15/12/2022 | UNA FACTURA POR CONCEPTO DE TRASLADO Y RENTO DE EQUIPO PARA DESAZOLVE DE DRENAJE EN CARR. FEDERAL 200 Y VICENTE GUERRERO EN LA CABECERA MUNICIPAL; A CARGO DE ESTE MUNICIPIO DE CABO CORRIENTES, JAL. | 6380 | 15/12/2022 | 55315 |
| 45 | REFACCIONES ALMODOBAR SA DE CV | XAXX0101010000 | PERU 1396 COL. 5 DE DICIEMBRE | PUERTO VALLARTA, JAL. | 48350 | 111 5709 | GASTO CORRIENTE | Ref N° 16/12/22 | PAGO DE VEINTE Y UN FACTURAS A REFACCIONES ALMODOBAR SA DE CV POR CONCEPTO DE REFACCIONES Y LUBRICANTES A LAS DIVERSAS AREAS DEL AYUNTAMIENTO A CARGO DE ESTE MUNICIPIO DE CABO CORRIENTES JALISCO | 5220 | 16/12/2022 | F79147 |
| 46 | REFACCIONES ALMODOBAR SA DE CV | XAXX0101010000 | PERU 1396 COL. 5 DE DICIEMBRE | PUERTO VALLARTA, JAL. | 48350 | 151 5709 | GASTO CORRIENTE | Ref N° 16/12/22 | PAGO DE VEINTE Y UN FACTURAS A REFACCIONES ALMODOBAR SA DE CV POR CONCEPTO DE REFACCIONES Y LUBRICANTES A LAS DIVERSAS AREAS DEL AYUNTAMIENTO A CARGO DE ESTE MUNICIPIO DE CABO CORRIENTES JALISCO | 16124 | 16/12/2022 | F79159 |

ESTE DOCUMENTO ES PROPIEDAD DEL H. AYUNTAMIENTO DE CABO CORRIENTES, JAL.

0000064

MUNICIPIO CABO CORRIENTES
INFORMATIVA DE PROVEEDORES
DEL 1 DE ENERO AL 31 DE DICIEMBRE DE 2022

| N° | PROVEEDOR Y/O PRESTADOR | R.F.C. | DOMICILIO | CIUDAD | CODIGO POSTAL | FUENTE DE FINANCIAMIENTO | ORIGEN DEL RECURSO POR CUENTA BANCARIA | FORMA DE PAGO | DESCRIPCIÓN DEL GASTO | IMPORTE | FECHA DE LA FACTURA | FOLIO DE FACTURA |
|----|--------------------------------|--------------------|--|----------------------|---------------|--------------------------|--|-------------------------|---|---------|---------------------|------------------|
| 47 | RUIZ ESCOBEDO JORGE ENRIQUE | RUEJ730110D 98 | AVENIDA REVOLUCION No.501. INT. NO C LAS JUNTAS | PUERTO VALLARTA, JAL | 48291 | 111 | GASTO CORRIENTE 5709 | Transf N° 16/12/2022 | CINCO FACTURAS PARA EL MODULO DE MAQUINARIA POR CONCEPTO DE MATERIALES Y ARTICULOS DE CONSTRUCCION Y REPARACION, A CARGO DE ESTE MUNICIPIO DE CABO CORRIENTES, JAL. | 9342.64 | 16/12/2022 | 44911 |
| 48 | RUIZ ESCOBEDO JORGE ENRIQUE | RUEJ730110D 98 | AVENIDA REVOLUCION No.501. INT. NO C LAS JUNTAS | PUERTO VALLARTA, JAL | 48291 | 111 | GASTO CORRIENTE 5709 | Transf N° 16/12/2022 | CINCO FACTURAS PARA EL MODULO DE MAQUINARIA POR CONCEPTO DE MATERIALES Y ARTICULOS DE CONSTRUCCION Y REPARACION, A CARGO DE ESTE MUNICIPIO DE CABO CORRIENTES, JAL. | 13769.2 | 16/12/2022 | 44911 |
| 49 | SUAREZ TERAN MARIA LUISA | SUTL1911008Q 25 | | | 48400 | 252 | FORTA 8919 | Transf N° 09/12/2022 | UNA FACTURA POR CONCEPTO DE IMPRESION, RECORTE Y ROTULACION DE PATRULLA 08 DE SEGURIDAD PÚBLICA; A CARGO DE ESTE MUNICIPIO DE CABO CORRIENTES, JAL. | 5800.01 | 09/12/2022 | E8EE875D2EO |
| 50 | VALLE VAZQUEZ EDGAR DANIEL | VAVE9106235 56 | | | 48400 | 111 | GASTO CORRIENTE 5709 | Transf N° 02/12/2022 | UNA FACTURA POR CONCEPTO DE ACUMULADOR PARA CAMION ESCOLAR INTERNACIONAL AMARILLO; A CARGO DE ESTE MUNICIPIO DE CABO CORRIENTES, JAL. | 5800 | 02/12/2022 | A 3323 |

ESTE DOCUMENTO
ES PROPIEDAD DEL
H. AYUNTAMIENTO DE
CABO CORRIENTES, JAL

0000065

**MUNICIPIO CABO CORRIENTES
INFORMATIVA DE PROVEEDORES
DEL 1 DE ENERO AL 31 DE DICIEMBRE DE 2022**

| N° | PROVEEDOR Y/O PRESTADOR | R.F.C. | DOMICILIO | CIUDAD | CODIGO POSTAL | FUENTE DE FINANCIAMIENTO | ORIGEN DEL RECURSO POR CUENTA BANCARIA | FORMA DE PAGO | DESCRIPCIÓN DEL GASTO | IMPORTE | FECHA DE LA FACTURA | FOLIO DE FACTURA |
|----|---------------------------|-------------------|-----------------------------------|----------------|---------------|--------------------------|--|-------------------------|---|---------|---------------------|------------------|
| 51 | ZEPEDA GONZALEZ ALEJANDRO | ZEGA891224D 63 | 1ERO. DE ABRIL No. 8-A, CENTRO | EL TUITO, JAL. | 48400 | 151 5709 | GASTO CORRIENTE | Transf N° 15/12/2022 | UNA FACTURA POR CONCEPTO DE MATERIAL DE FERRETERIA (CONTACTOS, SEDA, CEMENTO, MANGUERA, FRANELA, BROCHAS, SEGUETA, CODOS, TUBOS, COPIES, PEGAMENTO Y DEMAS) PARA TRABAJOS DE MANTENIMIENTO; A CARGO DE ESTE MUNICIPIO DE CABO CORRIENTES JAL. | 20519 | 15/12/2022 | F-1595 |
| 52 | ZEPEDA GONZALEZ ALEJANDRO | ZEGA891224D 63 | 1ERO. DE ABRIL No. 8-A, CENTRO | EL TUITO, JAL. | 48400 | 151 5709 | GASTO CORRIENTE | Transf N° 15/12/2022 | DOS FACTURAS POR CONCEPTO DE MATERIAL DE CONSTRUCCION Y REPARACION PARA ELABORAR TUMBA EN PANTEON MUNICIPAL, A CARGO DE ESTE MUNICIPIO DE CABO CORRIENTES, JAL. | 7000 | 15/12/2022 | 1574 |

**ESTE DOCUMENTO
ES PROPIEDAD DEL
H. AYUNTAMIENTO DE
CABO CORRIENTES, JAL**


PRESIDENCIA MUNICIPAL
Gobierno Municipal
"Miguel Ángel Silva Ramírez"
MIGUEL ANGEL SILVA RAMIREZ
PRESIDENTE MUNICIPAL

L.A. ELENO YAMELIK ANAIZA NOYOLA
ENCARGADO DE LA HACIENDA PUBLICA MUNICIPAL

SELLO



0000066



Bajo protesta de decir verdad declaramos que los Estados Financieros y sus Notas son razonablemente correctos y responsabilidad del emisor.

MUNICIPIO CABO CORRIENTES
INFORME SOBRE PASIVOS CONTINGENTES
DEL 1 DE ENERO AL 31 DE DICIEMBRE DE 2022

| DESCRIPCIÓN | IMPORTE |
|--------------------------------------|---------|
| Sin pasivos contingentes registrados | \$0.00 |
| SUMA TOTAL | \$0.00 |



"Miguel P"

C.MIGUEL ANGEL SILVA RAMIREZ
PRESIDENTE MUNICIPAL

[Signature]

L.A. ELENO YAMELIK ARAIZA NOYOLA
ENCARGADO DE LA HACIENDA PUBLICA MUNICIPAL



Bajo protesta de decir verdad declaramos que los Estados Financieros y sus Notas son razonablemente correctos y responsabilidad del emisor.



ESTE DOCUMENTO
ES PROPIEDAD DEL
H. AYUNTAMIENTO DE
CABO CORRIENTES, JAL

1.0000067

MUNICIPIO CABO CORRIENTES
ESTADO DE CAMBIOS EN LA SITUACIÓN FINANCIERA
DEL 1 DE ENERO AL 31 DE DICIEMBRE DE 2022
CONCEPTO

| Activo | ORIGEN | APLICACIÓN |
|---|----------------------|----------------------|
| Activo circulante | 1,384,234.33 | 22,839,845.60 |
| Efectivo y equivalentes | 1,384,234.33 | 4,138,178.44 |
| Derechos a recibir efectivo o equivalentes | 0.00 | 2,490,051.69 |
| Derechos a recibir bienes o servicios | 0.00 | 1,648,126.75 |
| Inventarios | 1,384,234.33 | 0.00 |
| Almacenes | 0.00 | 0.00 |
| Estimación por pérdida o deterioro de activos circulantes | 0.00 | 0.00 |
| Otros activos circulantes | 0.00 | 0.00 |
| Activo no circulante | 0.00 | 18,701,667.16 |
| Inversiones financieras a largo plazo | 0.00 | 0.00 |
| Derechos a recibir efectivo o equivalentes a largo plazo | 0.00 | 0.00 |
| Bienes inmuebles, infraestructura y construcciones en proceso | 0.00 | 16,644,671.13 |
| Bienes muebles | 0.00 | 1,937,284.03 |
| Activos intangibles | 0.00 | 119,712.00 |
| Depreciación, deterioro y amortización acumulada de bienes | 0.00 | 0.00 |
| Activos diferidos | 0.00 | 0.00 |
| Estimación por pérdida o deterioro de activos no circulantes | 0.00 | 0.00 |
| Otros activos no circulantes | 0.00 | 0.00 |
| Pasivo | 11,089,393.41 | 874,253.50 |
| Pasivo circulante | 11,089,393.41 | 118,853.08 |
| Cuentas por pagar a corto plazo | 11,089,393.41 | 0.00 |
| Documentos por pagar a corto plazo | 0.00 | 118,853.08 |
| Porción a corto plazo de la deuda pública a largo plazo | 0.00 | 0.00 |
| Títulos y valores a corto plazo | 0.00 | 0.00 |
| Pasivos diferidos a corto plazo | 0.00 | 0.00 |
| Fondos y bienes de terceros en garantía y/o administración a corto plazo | 0.00 | 0.00 |
| Provisiones a corto plazo | 0.00 | 0.00 |
| Otros pasivos a corto plazo | 0.00 | 0.00 |
| Pasivo no circulante | 0.00 | 755,400.42 |
| Cuentas por pagar a largo plazo | 0.00 | 0.00 |
| Documentos por pagar a largo plazo | 0.00 | 0.00 |
| Deuda pública a largo plazo | 0.00 | 755,400.42 |
| Pasivos diferidos a largo plazo | 0.00 | 0.00 |
| Fondos y bienes de terceros en garantía y/o en administración a largo plazo | 0.00 | 0.00 |
| Provisiones a largo plazo | 0.00 | 0.00 |
| Hacienda pública/patrimonio | 11,240,471.36 | 0.00 |
| Hacienda pública/patrimonio contribuido | 0.00 | 0.00 |
| Aportaciones | 0.00 | 0.00 |
| Donaciones de capital | 0.00 | 0.00 |
| Actualización de la hacienda pública / patrimonio | 0.00 | 0.00 |
| Hacienda pública/patrimonio generado | 11,240,471.36 | 0.00 |
| Resultados del ejercicio (ahorro / desahorro) | 8,169,899.50 | 0.00 |
| Resultados de ejercicios anteriores | 3,070,571.86 | 0.00 |
| Revalúos | 0.00 | 0.00 |
| Reservas | 0.00 | 0.00 |
| Rectificaciones de resultados de ejercicios anteriores | 0.00 | 0.00 |
| Exceso o insuficiencia en la actualización de la hacienda pública/patrimonio | 0.00 | 0.00 |
| Resultado por posición monetaria | 0.00 | 0.00 |
| Resultado por tenencia de activos no monetarios | 0.00 | 0.00 |

Bajo protesta de decir verdad declaramos que los estados financieros y sus notas, son razonablemente correctos y son responsabilidad del emisor.



MIGUEL ANGEL SIENA RAMIREZ
PRESIDENTE MUNICIPAL

L.A. ELENO YAMELI ARAIZA NOYOLA
ENCARGADO DE LA HACIENDA PÚBLICA MUNICIPAL



0000068

**ESTE DOCUMENTO
 ES PROPIEDAD DEL
 H. AYUNTAMIENTO DE
 CABO CORRIENTES, JAL**



MUNICIPIO CABO CORRIENTES
ESTADO ANALÍTICO DEL EJERCICIO DEL PRESUPUESTO DE EGRESOS
CLASIFICACIÓN ECONÓMICA (POR TIPO DE GASTO)
DEL 1 DE ENERO AL 31 DE DICIEMBRE DE 2022

| CONCEPTO | EGRESOS | | | | SUB EJERCICIO |
|---|----------------------|--------------------------------|----------------------|----------------------|-----------------------|
| | APROBADO | AMPLIACIONES/ (REDUCCIONES) | MODIFICADO | DEVENGADO | |
| Gasto corriente | 69,348,000.00 | 0.00 | 69,348,000.00 | 78,028,365.27 | -8,680,365.27 |
| Gasto de capital | 13,300,000.00 | 0.00 | 13,300,000.00 | 18,701,667.16 | -5,401,667.16 |
| Amortización de la deuda y disminución de pasivos | 2,352,000.00 | 0.00 | 2,352,000.00 | 0.00 | 2,352,000.00 |
| Pensiones y jubilaciones | 0.00 | 0.00 | 0.00 | 0.00 | 0.00 |
| Participaciones | 0.00 | 0.00 | 0.00 | 0.00 | 0.00 |
| TOTAL DEL GASTO | 85,000,000.00 | 0.00 | 85,000,000.00 | 96,730,032.43 | -11,730,032.43 |

Bajo protesta de decir verdad declaro que los estados financieros y sus notas, son razonablemente correctos y son responsabilidad del emisor.

CAROL DEL ANGEL SILVA RAMIREZ
 PRESIDENTE MUNICIPAL

L.A. ELENO YAMELIK ARAIZA NOYOLA
 ENSARGADO DE LA HACIENDA PUBLICA MUNICIPAL



**ESTE DOCUMENTO
 ES PROPIEDAD DEL
 H. AYUNTAMIENTO DE
 CABO CORRIENTES, JAL**

00000069

MUNICIPIO CABO CORRIENTES
ESTADO ANALÍTICO DEL EJERCICIO DEL PRESUPUESTO DE EGRESOS
CLASIFICACIÓN ADMINISTRATIVA
DEL 1 DE ENERO AL 31 DE DICIEMBRE DE 2022

| CONCEPTO | EGRESOS | | | | | SUB EJERCICIO |
|------------------------|----------------------|--------------------------------|----------------------|----------------------|----------------------|-----------------------|
| | APROBADO | AMPLIACIONES/ (REDUCCIONES) | MODIFICADO | DEVENGADO | PAGADO | |
| HACIENDA MUNICIPAL | 57,851,457.00 | 0.00 | 57,851,457.00 | 61,721,598.17 | 61,721,598.17 | -3,870,141.17 |
| SERVICIOS GENERALES | 12,728,543.00 | 0.00 | 12,728,543.00 | 13,819,978.41 | 13,819,978.41 | -1,091,435.41 |
| DESARROLLO SOCIAL | 1,920,000.00 | 0.00 | 1,920,000.00 | 4,543,784.72 | 4,543,784.72 | -2,623,784.72 |
| OBRAS PÚBLICAS | 12,500,000.00 | 0.00 | 12,500,000.00 | 16,644,671.13 | 16,644,671.13 | -4,144,671.13 |
| | 0.00 | 0.00 | 0.00 | 0.00 | 0.00 | 0.00 |
| | 0.00 | 0.00 | 0.00 | 0.00 | 0.00 | 0.00 |
| | 0.00 | 0.00 | 0.00 | 0.00 | 0.00 | 0.00 |
| | 0.00 | 0.00 | 0.00 | 0.00 | 0.00 | 0.00 |
| | 0.00 | 0.00 | 0.00 | 0.00 | 0.00 | 0.00 |
| | 0.00 | 0.00 | 0.00 | 0.00 | 0.00 | 0.00 |
| | 0.00 | 0.00 | 0.00 | 0.00 | 0.00 | 0.00 |
| | 0.00 | 0.00 | 0.00 | 0.00 | 0.00 | 0.00 |
| | 0.00 | 0.00 | 0.00 | 0.00 | 0.00 | 0.00 |
| | 0.00 | 0.00 | 0.00 | 0.00 | 0.00 | 0.00 |
| | 0.00 | 0.00 | 0.00 | 0.00 | 0.00 | 0.00 |
| | 0.00 | 0.00 | 0.00 | 0.00 | 0.00 | 0.00 |
| | 0.00 | 0.00 | 0.00 | 0.00 | 0.00 | 0.00 |
| | 0.00 | 0.00 | 0.00 | 0.00 | 0.00 | 0.00 |
| | 0.00 | 0.00 | 0.00 | 0.00 | 0.00 | 0.00 |
| | 0.00 | 0.00 | 0.00 | 0.00 | 0.00 | 0.00 |
| | 0.00 | 0.00 | 0.00 | 0.00 | 0.00 | 0.00 |
| | 0.00 | 0.00 | 0.00 | 0.00 | 0.00 | 0.00 |
| | 0.00 | 0.00 | 0.00 | 0.00 | 0.00 | 0.00 |
| | 0.00 | 0.00 | 0.00 | 0.00 | 0.00 | 0.00 |
| | 0.00 | 0.00 | 0.00 | 0.00 | 0.00 | 0.00 |
| | 0.00 | 0.00 | 0.00 | 0.00 | 0.00 | 0.00 |
| | 0.00 | 0.00 | 0.00 | 0.00 | 0.00 | 0.00 |
| | 0.00 | 0.00 | 0.00 | 0.00 | 0.00 | 0.00 |
| | 0.00 | 0.00 | 0.00 | 0.00 | 0.00 | 0.00 |
| | 0.00 | 0.00 | 0.00 | 0.00 | 0.00 | 0.00 |
| | 0.00 | 0.00 | 0.00 | 0.00 | 0.00 | 0.00 |
| | 0.00 | 0.00 | 0.00 | 0.00 | 0.00 | 0.00 |
| | 0.00 | 0.00 | 0.00 | 0.00 | 0.00 | 0.00 |
| | 0.00 | 0.00 | 0.00 | 0.00 | 0.00 | 0.00 |
| | 0.00 | 0.00 | 0.00 | 0.00 | 0.00 | 0.00 |
| | 0.00 | 0.00 | 0.00 | 0.00 | 0.00 | 0.00 |
| | 0.00 | 0.00 | 0.00 | 0.00 | 0.00 | 0.00 |
| | 0.00 | 0.00 | 0.00 | 0.00 | 0.00 | 0.00 |
| | 0.00 | 0.00 | 0.00 | 0.00 | 0.00 | 0.00 |
| | 0.00 | 0.00 | 0.00 | 0.00 | 0.00 | 0.00 |
| | 0.00 | 0.00 | 0.00 | 0.00 | 0.00 | 0.00 |
| | 0.00 | 0.00 | 0.00 | 0.00 | 0.00 | 0.00 |
| | 0.00 | 0.00 | 0.00 | 0.00 | 0.00 | 0.00 |
| | 0.00 | 0.00 | 0.00 | 0.00 | 0.00 | 0.00 |
| | 0.00 | 0.00 | 0.00 | 0.00 | 0.00 | 0.00 |
| | 0.00 | 0.00 | 0.00 | 0.00 | 0.00 | 0.00 |
| | 0.00 | 0.00 | 0.00 | 0.00 | 0.00 | 0.00 |
| | 0.00 | 0.00 | 0.00 | 0.00 | 0.00 | 0.00 |
| | 0.00 | 0.00 | 0.00 | 0.00 | 0.00 | 0.00 |
| | 0.00 | 0.00 | 0.00 | 0.00 | 0.00 | 0.00 |
| | 0.00 | 0.00 | 0.00 | 0.00 | 0.00 | 0.00 |
| TOTAL DEL GASTO | 85,000,000.00 | 0.00 | 85,000,000.00 | 96,730,032.43 | 96,730,032.43 | -11,730,032.43 |

Bajo protesta de decir verdad declaramos que los estados financieros y sus notas, son razonablemente correctos y son responsabilidad del emisor.



ESTE DOCUMENTO
 ES PROPIEDAD DEL
 H. AYUNTAMIENTO DE
 CABO CORRIENTES, JAL.

1 0000070

MUNICIPIO CABO CORRIENTES
ESTADO ANALÍTICO DEL EJERCICIO DEL PRESUPUESTO DE EGRESOS DETALLADO - LDF
CLASIFICACIÓN ADMINISTRATIVA
DEL 1 DE ENERO AL 31 DE DICIEMBRE DE 2022

| CONCEPTO | EGRESOS | | | | | | | SUB EJERCICIO |
|--------------------------------------|----------------------|--------------------------------|----------------------|----------------------|----------------------|----------------------|----------------------|---------------|
| | APROBADO | AMPLIACIONES/ (REDUCCIONES) | MODIFICADO | DEVENGADO | PAGADO | | | |
| I. GASTO NO ETIQUETADO | | | | | | | | |
| HACIENDA MUNICIPAL | 55,497,377.00 | 0.00 | 55,497,377.00 | 59,809,402.78 | 59,809,402.78 | 59,809,402.78 | 4,312,025.78 | |
| SERVICIOS GENERALES | 7,282,623.00 | 0.00 | 7,282,623.00 | 7,314,817.61 | 7,314,817.61 | 7,314,817.61 | -32,194.61 | |
| DESARROLLO SOCIAL | 1,920,000.00 | 0.00 | 1,920,000.00 | 4,543,784.72 | 4,543,784.72 | 4,543,784.72 | -2,623,784.72 | |
| OBRAS PÚBLICAS | 6,023,651.00 | 0.00 | 6,023,651.00 | 1,180,962.01 | 1,180,962.01 | 1,180,962.01 | 4,842,688.99 | |
| | 0.00 | 0.00 | 0.00 | 0.00 | 0.00 | 0.00 | 0.00 | |
| | 0.00 | 0.00 | 0.00 | 0.00 | 0.00 | 0.00 | 0.00 | |
| | 0.00 | 0.00 | 0.00 | 0.00 | 0.00 | 0.00 | 0.00 | |
| | 0.00 | 0.00 | 0.00 | 0.00 | 0.00 | 0.00 | 0.00 | |
| | 0.00 | 0.00 | 0.00 | 0.00 | 0.00 | 0.00 | 0.00 | |
| | 0.00 | 0.00 | 0.00 | 0.00 | 0.00 | 0.00 | 0.00 | |
| | 0.00 | 0.00 | 0.00 | 0.00 | 0.00 | 0.00 | 0.00 | |
| | 0.00 | 0.00 | 0.00 | 0.00 | 0.00 | 0.00 | 0.00 | |
| | 0.00 | 0.00 | 0.00 | 0.00 | 0.00 | 0.00 | 0.00 | |
| | 0.00 | 0.00 | 0.00 | 0.00 | 0.00 | 0.00 | 0.00 | |
| | 0.00 | 0.00 | 0.00 | 0.00 | 0.00 | 0.00 | 0.00 | |
| | 0.00 | 0.00 | 0.00 | 0.00 | 0.00 | 0.00 | 0.00 | |
| | 0.00 | 0.00 | 0.00 | 0.00 | 0.00 | 0.00 | 0.00 | |
| | 0.00 | 0.00 | 0.00 | 0.00 | 0.00 | 0.00 | 0.00 | |
| | 0.00 | 0.00 | 0.00 | 0.00 | 0.00 | 0.00 | 0.00 | |
| | 0.00 | 0.00 | 0.00 | 0.00 | 0.00 | 0.00 | 0.00 | |
| | 0.00 | 0.00 | 0.00 | 0.00 | 0.00 | 0.00 | 0.00 | |
| | 0.00 | 0.00 | 0.00 | 0.00 | 0.00 | 0.00 | 0.00 | |
| | 0.00 | 0.00 | 0.00 | 0.00 | 0.00 | 0.00 | 0.00 | |
| | 0.00 | 0.00 | 0.00 | 0.00 | 0.00 | 0.00 | 0.00 | |
| | 0.00 | 0.00 | 0.00 | 0.00 | 0.00 | 0.00 | 0.00 | |
| TOTAL DEL GASTO NO ETIQUETADO | 70,723,651.00 | 0.00 | 70,723,651.00 | 72,848,967.12 | 72,848,967.12 | 72,848,967.12 | -2,125,316.12 | |
| II. GASTO ETIQUETADO | | | | | | | | |
| HACIENDA MUNICIPAL | 2,354,080.00 | 0.00 | 2,354,080.00 | 1,912,195.39 | 1,912,195.39 | 1,912,195.39 | 441,884.61 | |
| SERVICIOS GENERALES | 5,445,920.00 | 0.00 | 5,445,920.00 | 6,505,160.80 | 6,505,160.80 | 6,505,160.80 | -1,059,240.80 | |
| DESARROLLO SOCIAL | 0.00 | 0.00 | 0.00 | 0.00 | 0.00 | 0.00 | 0.00 | |
| OBRAS PÚBLICAS | 6,476,349.00 | 0.00 | 6,476,349.00 | 15,463,709.12 | 15,463,709.12 | 15,463,709.12 | -8,987,360.12 | |
| | 0.00 | 0.00 | 0.00 | 0.00 | 0.00 | 0.00 | 0.00 | |
| | 0.00 | 0.00 | 0.00 | 0.00 | 0.00 | 0.00 | 0.00 | |
| | 0.00 | 0.00 | 0.00 | 0.00 | 0.00 | 0.00 | 0.00 | |
| | 0.00 | 0.00 | 0.00 | 0.00 | 0.00 | 0.00 | 0.00 | |
| | 0.00 | 0.00 | 0.00 | 0.00 | 0.00 | 0.00 | 0.00 | |
| | 0.00 | 0.00 | 0.00 | 0.00 | 0.00 | 0.00 | 0.00 | |
| | 0.00 | 0.00 | 0.00 | 0.00 | 0.00 | 0.00 | 0.00 | |
| | 0.00 | 0.00 | 0.00 | 0.00 | 0.00 | 0.00 | 0.00 | |
| | 0.00 | 0.00 | 0.00 | 0.00 | 0.00 | 0.00 | 0.00 | |
| | 0.00 | 0.00 | 0.00 | 0.00 | 0.00 | 0.00 | 0.00 | |
| | 0.00 | 0.00 | 0.00 | 0.00 | 0.00 | 0.00 | 0.00 | |
| | 0.00 | 0.00 | 0.00 | 0.00 | 0.00 | 0.00 | 0.00 | |
| | 0.00 | 0.00 | 0.00 | 0.00 | 0.00 | 0.00 | 0.00 | |
| | 0.00 | 0.00 | 0.00 | 0.00 | 0.00 | 0.00 | 0.00 | |
| | 0.00 | 0.00 | 0.00 | 0.00 | 0.00 | 0.00 | 0.00 | |
| | 0.00 | 0.00 | 0.00 | 0.00 | 0.00 | 0.00 | 0.00 | |
| | 0.00 | 0.00 | 0.00 | 0.00 | 0.00 | 0.00 | 0.00 | |
| | 0.00 | 0.00 | 0.00 | 0.00 | 0.00 | 0.00 | 0.00 | |
| | 0.00 | 0.00 | 0.00 | 0.00 | 0.00 | 0.00 | 0.00 | |
| | 0.00 | 0.00 | 0.00 | 0.00 | 0.00 | 0.00 | 0.00 | |

**ESTE DOCUMENTO
 ES PROPIEDAD DEL
 H. AYUNTAMIENTO DE
 CABO CORRIENTES, JAL.**

1 0000071

MUNICIPIO CABO CORRIENTES
ESTADO ANALÍTICO DEL EJERCICIO DEL PRESUPUESTO DE EGRESOS DETALLADO - LDF
CLASIFICACIÓN ADMINISTRATIVA
DEL 1 DE ENERO AL 31 DE DICIEMBRE DE 2022



| CONCEPTO | EGRESOS | | | | | SUB EJERCICIO |
|-----------------------------------|----------------------|--------------------------------|----------------------|----------------------|----------------------|-----------------------|
| | APROBADO | AMPLIACIONES/ (REDUCCIONES) | MODIFICADO | DEVENGADO | PAGADO | |
| I.- GASTO NO ETIQUETADO | | | | | | |
| | 0.00 | 0.00 | 0.00 | 0.00 | 0.00 | 0.00 |
| | 0.00 | 0.00 | 0.00 | 0.00 | 0.00 | 0.00 |
| | 0.00 | 0.00 | 0.00 | 0.00 | 0.00 | 0.00 |
| | 0.00 | 0.00 | 0.00 | 0.00 | 0.00 | 0.00 |
| | 0.00 | 0.00 | 0.00 | 0.00 | 0.00 | 0.00 |
| | 0.00 | 0.00 | 0.00 | 0.00 | 0.00 | 0.00 |
| | 0.00 | 0.00 | 0.00 | 0.00 | 0.00 | 0.00 |
| | 0.00 | 0.00 | 0.00 | 0.00 | 0.00 | 0.00 |
| TOTAL DEL GASTO ETIQUETADO | 14,276,349.00 | 0.00 | 14,276,349.00 | 23,881,065.31 | 23,881,065.31 | -9,604,716.31 |
| TOTAL DEL GASTO | 85,000,000.00 | 0.00 | 85,000,000.00 | 96,730,032.43 | 96,730,032.43 | -11,730,032.43 |

Bajo protesta de ser verdad, declaramos que los estados financieros y sus notas, son razonablemente correctos y son responsabilidad del emisor.

[Firma]
MIGUEL ANGEL SILVA RAMIREZ
 PRESIDENTE MUNICIPAL



[Firma]
LIZ ELENO YAMELIK ARAIZA NOYOLA
 ENCARGADO DE LA HACIENDA PUBLICA MUNICIPAL



**ESTE DOCUMENTO
 ES PROPIEDAD DEL
 H. AYUNTAMIENTO DE
 CABO CORRIENTES, JAL**

0000072

MUNICIPIO CABO CORRIENTES
ESTADO ANALÍTICO DEL EJERCICIO DEL PRESUPUESTO DE EGRESOS
CLASIFICACIÓN FUNCIONAL (FINALIDAD Y FUNCIÓN)
DEL 1 DE ENERO AL 31 DE DICIEMBRE DE 2022

| CONCEPTO | EGRESOS | | | SUBEFERENCIA | | |
|---|----------------------|--------------------------------|----------------------|----------------------|----------------------|-----------------------|
| | APROBADO | AMPLIACIONES/ (REDUCCIONES) | MODIFICADO | | DEVENGADO | PAGADO |
| Gobierno | 70,580,000.00 | 0.00 | 70,580,000.00 | 75,541,576.58 | 75,541,576.58 | -4,961,576.58 |
| Legislación | 0.00 | 0.00 | 0.00 | 0.00 | 0.00 | 0.00 |
| Justicia | 0.00 | 0.00 | 0.00 | 0.00 | 0.00 | 0.00 |
| Coordinación de la política de gobierno | 0.00 | 0.00 | 0.00 | 0.00 | 0.00 | 0.00 |
| Relaciones exteriores | 0.00 | 0.00 | 0.00 | 0.00 | 0.00 | 0.00 |
| Asuntos financieros y hacendarios | 0.00 | 0.00 | 0.00 | 0.00 | 0.00 | 0.00 |
| Seguridad nacional | 70,580,000.00 | 0.00 | 70,580,000.00 | 75,541,576.58 | 75,541,576.58 | -4,961,576.58 |
| Asuntos de orden público y de seguridad interior | 0.00 | 0.00 | 0.00 | 0.00 | 0.00 | 0.00 |
| Otros servicios generales | 0.00 | 0.00 | 0.00 | 0.00 | 0.00 | 0.00 |
| Desarrollo social | 14,420,000.00 | 0.00 | 14,420,000.00 | 21,188,455.85 | 21,188,455.85 | -6,768,455.85 |
| Protección ambiental | 0.00 | 0.00 | 0.00 | 0.00 | 0.00 | 0.00 |
| Vivienda y servicios a la comunidad | 12,500,000.00 | 0.00 | 12,500,000.00 | 16,644,671.13 | 16,644,671.13 | -4,144,671.13 |
| Salud | 0.00 | 0.00 | 0.00 | 0.00 | 0.00 | 0.00 |
| Recreación, cultura y otras manifestaciones sociales | 0.00 | 0.00 | 0.00 | 0.00 | 0.00 | 0.00 |
| Educación | 0.00 | 0.00 | 0.00 | 0.00 | 0.00 | 0.00 |
| Protección social | 0.00 | 0.00 | 0.00 | 0.00 | 0.00 | 0.00 |
| Otros asuntos sociales | 0.00 | 0.00 | 0.00 | 0.00 | 0.00 | 0.00 |
| Desarrollo económico | 1,920,000.00 | 0.00 | 1,920,000.00 | 4,543,784.72 | 4,543,784.72 | -2,623,784.72 |
| Asuntos económicos, comerciales y laborales en general | 0.00 | 0.00 | 0.00 | 0.00 | 0.00 | 0.00 |
| Agropecuaria, silvicultura, pesca y caza | 0.00 | 0.00 | 0.00 | 0.00 | 0.00 | 0.00 |
| Combustibles y energía | 0.00 | 0.00 | 0.00 | 0.00 | 0.00 | 0.00 |
| Minería, manufacturas y construcción | 0.00 | 0.00 | 0.00 | 0.00 | 0.00 | 0.00 |
| Transporte | 0.00 | 0.00 | 0.00 | 0.00 | 0.00 | 0.00 |
| Comunicaciones | 0.00 | 0.00 | 0.00 | 0.00 | 0.00 | 0.00 |
| Turismo | 0.00 | 0.00 | 0.00 | 0.00 | 0.00 | 0.00 |
| Ciencia, tecnología e innovación | 0.00 | 0.00 | 0.00 | 0.00 | 0.00 | 0.00 |
| Otras industrias y otros asuntos económicos | 0.00 | 0.00 | 0.00 | 0.00 | 0.00 | 0.00 |
| Otras no clasificadas en fundaciones anteriores | 0.00 | 0.00 | 0.00 | 0.00 | 0.00 | 0.00 |
| Transacciones de la deuda pública / costo financiero de la deuda | 0.00 | 0.00 | 0.00 | 0.00 | 0.00 | 0.00 |
| Transferencias, participaciones y aportaciones entre diferentes niveles y órdenes de gobierno | 0.00 | 0.00 | 0.00 | 0.00 | 0.00 | 0.00 |
| Saneamiento del sistema financiero | 0.00 | 0.00 | 0.00 | 0.00 | 0.00 | 0.00 |
| Adeudos de ejercicios fiscales anteriores | 0.00 | 0.00 | 0.00 | 0.00 | 0.00 | 0.00 |
| TOTAL DEL GASTO | 85,000,000.00 | 0.00 | 85,000,000.00 | 96,730,032.43 | 96,730,032.43 | -11,730,032.43 |

**ESTE DOCUMENTO
ES PROPIEDAD DEL
H. AYUNTAMIENTO DE
CABO CORRIENTES, JAL**

Bajo protesta de decir verdad, declaro que los estados financieros y sus notas, son razonablemente correctos y son responsabilidad del emisor.

C. MUEL ANGEL SILVA RAMIREZ
PRESIDENTE MUNICIPAL

L.A. ELENO YAMELIK ARAIZA NOYOLA
ENCARGADO DE LA HACIENDA PÚBLICA MUNICIPAL



MUNICIPIO CABO CORRIENTES
ESTADO ANALÍTICO DEL EJERCICIO DEL PRESUPUESTO DE EGRESOS DETALLADO - LDF
CLASIFICACIÓN FUNCIONAL (FINALIDAD Y FUNCIÓN)
DEL 1 DE ENERO AL 31 DE DICIEMBRE DE 2022

| CONCEPTO | EGRESOS | | | | | |
|---|----------------------|--------------------------------|----------------------|----------------------|----------------------|-----------------------|
| | APROBADO | AMPLIACIONES/ (REDUCCIONES) | MODIFICADO | DEVENGADO | PAGADO | SUB EJERCIO |
| I GASTO NO ETIQUETADO | | | | | | |
| A Gobierno | 62,780,000.00 | 0.00 | 62,780,000.00 | 67,124,220.39 | 67,124,220.39 | -4,344,220.39 |
| Legislación | 0.00 | 0.00 | 0.00 | 0.00 | 0.00 | 0.00 |
| Justicia | 0.00 | 0.00 | 0.00 | 0.00 | 0.00 | 0.00 |
| Coordinación de la política de gobierno | 0.00 | 0.00 | 0.00 | 0.00 | 0.00 | 0.00 |
| Relaciones exteriores | 0.00 | 0.00 | 0.00 | 0.00 | 0.00 | 0.00 |
| Asuntos financieros y hacendarios | 62,780,000.00 | 0.00 | 62,780,000.00 | 67,124,220.39 | 67,124,220.39 | -4,344,220.39 |
| Seguridad nacional | 0.00 | 0.00 | 0.00 | 0.00 | 0.00 | 0.00 |
| Asuntos de orden público y de seguridad interior | 0.00 | 0.00 | 0.00 | 0.00 | 0.00 | 0.00 |
| Otros servicios generales | 0.00 | 0.00 | 0.00 | 0.00 | 0.00 | 0.00 |
| B Desarrollo social | 7,943,651.00 | 0.00 | 7,943,651.00 | 5,724,746.73 | 5,724,746.73 | 2,218,904.27 |
| Protección ambiental | 0.00 | 0.00 | 0.00 | 0.00 | 0.00 | 0.00 |
| Vivienda y servicios a la comunidad | 6,023,651.00 | 0.00 | 6,023,651.00 | 1,180,962.01 | 1,180,962.01 | 4,842,688.99 |
| Salud | 0.00 | 0.00 | 0.00 | 0.00 | 0.00 | 0.00 |
| Recreación, cultura y otras manifestaciones sociales | 0.00 | 0.00 | 0.00 | 0.00 | 0.00 | 0.00 |
| Educación | 0.00 | 0.00 | 0.00 | 0.00 | 0.00 | 0.00 |
| Protección social | 0.00 | 0.00 | 0.00 | 0.00 | 0.00 | 0.00 |
| Otros asuntos sociales | 1,920,000.00 | 0.00 | 1,920,000.00 | 4,543,784.72 | 4,543,784.72 | -2,623,784.72 |
| C Desarrollo económico | 0.00 | 0.00 | 0.00 | 0.00 | 0.00 | 0.00 |
| Asuntos económicos, comerciales y laborales en general | 0.00 | 0.00 | 0.00 | 0.00 | 0.00 | 0.00 |
| Agropecuaria, silvicultura, pesca y caza | 0.00 | 0.00 | 0.00 | 0.00 | 0.00 | 0.00 |
| Combustibles y energía | 0.00 | 0.00 | 0.00 | 0.00 | 0.00 | 0.00 |
| Minería, manufacturas y construcción | 0.00 | 0.00 | 0.00 | 0.00 | 0.00 | 0.00 |
| Transporte | 0.00 | 0.00 | 0.00 | 0.00 | 0.00 | 0.00 |
| Comunicaciones | 0.00 | 0.00 | 0.00 | 0.00 | 0.00 | 0.00 |
| Turismo | 0.00 | 0.00 | 0.00 | 0.00 | 0.00 | 0.00 |
| Ciencia, tecnología e innovación | 0.00 | 0.00 | 0.00 | 0.00 | 0.00 | 0.00 |
| Otras industrias y otros asuntos económicos | 0.00 | 0.00 | 0.00 | 0.00 | 0.00 | 0.00 |
| D Otras no clasificadas en fundaciones anteriores | 0.00 | 0.00 | 0.00 | 0.00 | 0.00 | 0.00 |
| Transacciones de la deuda pública / costo financiero de la deuda | 0.00 | 0.00 | 0.00 | 0.00 | 0.00 | 0.00 |
| Transferencias, participaciones y aportaciones entre diferentes niveles y órdenes de gobierno | 0.00 | 0.00 | 0.00 | 0.00 | 0.00 | 0.00 |
| Sanearamiento del sistema financiero | 0.00 | 0.00 | 0.00 | 0.00 | 0.00 | 0.00 |
| Adeudos de ejercicios fiscales anteriores | 0.00 | 0.00 | 0.00 | 0.00 | 0.00 | 0.00 |
| TOTAL DEL GASTO NO ETIQUETADO | 70,723,651.00 | 0.00 | 70,723,651.00 | 72,848,967.12 | 72,848,967.12 | -2,125,316.12 |
| II GASTO ETIQUETADO | | | | | | |
| A Gobierno | 7,800,000.00 | 0.00 | 7,800,000.00 | 8,417,356.19 | 8,417,356.19 | -617,356.19 |
| Legislación | 0.00 | 0.00 | 0.00 | 0.00 | 0.00 | 0.00 |
| Justicia | 0.00 | 0.00 | 0.00 | 0.00 | 0.00 | 0.00 |
| Coordinación de la política de gobierno | 0.00 | 0.00 | 0.00 | 0.00 | 0.00 | 0.00 |
| Relaciones exteriores | 0.00 | 0.00 | 0.00 | 0.00 | 0.00 | 0.00 |
| Asuntos financieros y hacendarios | 7,800,000.00 | 0.00 | 7,800,000.00 | 8,417,356.19 | 8,417,356.19 | -617,356.19 |
| Seguridad nacional | 0.00 | 0.00 | 0.00 | 0.00 | 0.00 | 0.00 |
| Asuntos de orden público y de seguridad interior | 0.00 | 0.00 | 0.00 | 0.00 | 0.00 | 0.00 |
| Otros servicios generales | 0.00 | 0.00 | 0.00 | 0.00 | 0.00 | 0.00 |
| B Desarrollo social | 6,476,349.00 | 0.00 | 6,476,349.00 | 15,463,709.12 | 15,463,709.12 | -8,987,360.12 |
| Protección ambiental | 0.00 | 0.00 | 0.00 | 0.00 | 0.00 | 0.00 |
| Vivienda y servicios a la comunidad | 6,476,349.00 | 0.00 | 6,476,349.00 | 15,463,709.12 | 15,463,709.12 | -8,987,360.12 |
| Salud | 0.00 | 0.00 | 0.00 | 0.00 | 0.00 | 0.00 |
| Recreación, cultura y otras manifestaciones sociales | 0.00 | 0.00 | 0.00 | 0.00 | 0.00 | 0.00 |
| Educación | 0.00 | 0.00 | 0.00 | 0.00 | 0.00 | 0.00 |
| Protección social | 0.00 | 0.00 | 0.00 | 0.00 | 0.00 | 0.00 |
| Otros asuntos sociales | 0.00 | 0.00 | 0.00 | 0.00 | 0.00 | 0.00 |
| C Desarrollo económico | 0.00 | 0.00 | 0.00 | 0.00 | 0.00 | 0.00 |
| Asuntos económicos, comerciales y laborales en general | 0.00 | 0.00 | 0.00 | 0.00 | 0.00 | 0.00 |
| Agropecuaria, silvicultura, pesca y caza | 0.00 | 0.00 | 0.00 | 0.00 | 0.00 | 0.00 |
| Combustibles y energía | 0.00 | 0.00 | 0.00 | 0.00 | 0.00 | 0.00 |
| Minería, manufacturas y construcción | 0.00 | 0.00 | 0.00 | 0.00 | 0.00 | 0.00 |
| Transporte | 0.00 | 0.00 | 0.00 | 0.00 | 0.00 | 0.00 |
| Comunicaciones | 0.00 | 0.00 | 0.00 | 0.00 | 0.00 | 0.00 |
| Turismo | 0.00 | 0.00 | 0.00 | 0.00 | 0.00 | 0.00 |
| Ciencia, tecnología e innovación | 0.00 | 0.00 | 0.00 | 0.00 | 0.00 | 0.00 |
| Otras industrias y otros asuntos económicos | 0.00 | 0.00 | 0.00 | 0.00 | 0.00 | 0.00 |
| D Otras no clasificadas en fundaciones anteriores | 0.00 | 0.00 | 0.00 | 0.00 | 0.00 | 0.00 |
| Transacciones de la deuda pública / costo financiero de la deuda | 0.00 | 0.00 | 0.00 | 0.00 | 0.00 | 0.00 |
| Transferencias, participaciones y aportaciones entre diferentes niveles y órdenes de gobierno | 0.00 | 0.00 | 0.00 | 0.00 | 0.00 | 0.00 |
| Sanearamiento del sistema financiero | 0.00 | 0.00 | 0.00 | 0.00 | 0.00 | 0.00 |
| Adeudos de ejercicios fiscales anteriores | 0.00 | 0.00 | 0.00 | 0.00 | 0.00 | 0.00 |
| TOTAL DEL GASTO | 85,000,000.00 | 0.00 | 85,000,000.00 | 96,730,032.43 | 96,730,032.43 | -11,730,032.43 |

Bajo protesta de decir verdad declaramos que los estados financieros y sus notas, son razonablemente correctos y son responsabilidad del emisor.



C. MIGUEL ANGEL SILVA RAMIREZ
PRESIDENTE MUNICIPAL



L.A. ELENO YAMELI ARANZA NOYOLA
ENCARGADA DE LA HACIENDA PÚBLICA MUNICIPAL



**ESTE DOCUMENTO
ES PROPIEDAD DEL
H. AYUNTAMIENTO DE
CABO CORRIENTES, JAL.**

0000074


MUNICIPIO CABO CORRIENTES
ESTADO ANALÍTICO DEL EJERCICIO DEL PRESUPUESTO DE EGRESOS DETALLADO - LDF
CLASIFICACIÓN DE SERVICIOS PERSONALES POR CATEGORÍA


DEL 1 DE ENERO AL 31 DE DICIEMBRE DE 2022

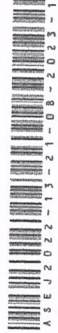
| CONCEPTO | EGRESOS | | | | | | SUB EJERCICIO |
|--|----------------------|--------------------------------|----------------------|----------------------|----------------------|----------------------|---------------|
| | APROBADO | AMPLIACIONES/ (REDUCCIONES) | MODIFICADO | DEVENGADO | PAGADO | | |
| I GASTOS NO ETIQUETADOS | | | | | | | |
| A Personal administrativo y de servicio público | 43,467,548.00 | 0.00 | 43,467,548.00 | 47,200,449.72 | 47,200,449.72 | -3,732,901.72 | |
| B Magisterio | 0.00 | 0.00 | 0.00 | 0.00 | 0.00 | 0.00 | |
| C Servicios de salud | 0.00 | 0.00 | 0.00 | 0.00 | 0.00 | 0.00 | |
| Personal administrativo | 0.00 | 0.00 | 0.00 | 0 | 0.00 | 0.00 | |
| Personal médico, paramédico y afin | 0.00 | 0.00 | 0.00 | 0.00 | 0.00 | 0.00 | |
| D Seguridad pública | 0.00 | 0.00 | 0.00 | 0.00 | 0.00 | 0.00 | |
| E Gastos asociados a la implementación de nuevas leyes federales o reformas a las mismas | 0.00 | 0.00 | 0.00 | 0.00 | 0.00 | 0.00 | |
| Nombre del programa o ley | 0.00 | 0.00 | 0.00 | 0.00 | 0.00 | 0.00 | |
| Nombre del programa o ley | 0.00 | 0.00 | 0.00 | 0.00 | 0.00 | 0.00 | |
| F Sentencias laborales definitivas | 0.00 | 0.00 | 0.00 | 0.00 | 0.00 | 0.00 | |
| TOTAL DEL GASTO NO ETIQUETADO | 43,467,548.00 | 0.00 | 43,467,548.00 | 47,200,449.72 | 47,200,449.72 | -3,732,901.72 | |
| II GASTOS ETIQUETADOS | | | | | | | |
| A Personal administrativo y de servicio público | 0.00 | 0.00 | 0.00 | 0.00 | 0.00 | 0.00 | |
| B Magisterio | 0.00 | 0.00 | 0.00 | 0.00 | 0.00 | 0.00 | |
| C Servicios de salud | 0.00 | 0.00 | 0.00 | 0.00 | 0.00 | 0.00 | |
| Personal administrativo | 0.00 | 0.00 | 0.00 | 0.00 | 0.00 | 0.00 | |
| Personal médico, paramédico y afin | 0.00 | 0.00 | 0.00 | 0.00 | 0.00 | 0.00 | |
| D Seguridad pública | 0.00 | 0.00 | 0.00 | 0.00 | 0.00 | 0.00 | |
| E Gastos asociados a la implementación de nuevas leyes federales o reformas a las mismas | 0.00 | 0.00 | 0.00 | 0.00 | 0.00 | 0.00 | |
| Nombre del programa o ley | 0.00 | 0.00 | 0.00 | 0.00 | 0.00 | 0.00 | |
| Nombre del programa o ley | 0.00 | 0.00 | 0.00 | 0.00 | 0.00 | 0.00 | |
| F Sentencias laborales definitivas | 0.00 | 0.00 | 0.00 | 0.00 | 0.00 | 0.00 | |
| TOTAL DEL GASTO ETIQUETADO | 0.00 | 0.00 | 0.00 | 0.00 | 0.00 | 0.00 | |
| TOTAL DEL GASTO DE SERVICIOS PERSONALES | 43,467,548.00 | 0.00 | 43,467,548.00 | 47,200,449.72 | 47,200,449.72 | -3,732,901.72 | |

ESTE DOCUMENTO
 ES PROPIEDAD DEL
 H. AYUNTAMIENTO DE
 CABO CORRIENTES, JAL.

Bajo protesta de decir verdad declaro que los estados financieros y sus notas, son razonablemente correctos y son responsabilidad del emisor.


MIGUEL ANSEL SILVA RAMIREZ
 PRESIDENTE MUNICIPAL
 Gobierno Municipal 2021-2024


L.A. ELENO YAMELIK-ARAZA NOYOLA
 ENCARGADO DE LA HACIENDA PÚBLICA MUNICIPAL
 Gobierno Municipal 2021-2024



0000075

MUNICIPIO CABO CORRIENTES
BALANCE PRESUPUESTARIO - LDF
DEL 1 DE ENERO AL 31 DE DICIEMBRE DE 2022

| CONCEPTO | ESTIMADO/ APROBADO | DEVENGADO | RECAUDADO/ PAGADO |
|---|-----------------------|----------------------|----------------------|
| A Ingresos totales | 82,648,000.00 | 89,268,836.63 | 89,268,836.63 |
| A1 Ingresos de libre disposición | 64,700,000.00 | 70,247,916.44 | 70,247,916.44 |
| A2 Transferencias federales etiquetadas | 20,300,000.00 | 19,020,920.19 | 19,020,920.19 |
| A3 Financiamiento neto | -2,352,000.00 | 0.00 | 0.00 |
| B Egresos presupuestarios | 82,648,000.00 | 96,730,032.43 | 96,730,032.43 |
| B1 Gastos no etiquetado (sin incluir amortización de la deuda pública) | 68,371,651.00 | 72,848,967.12 | 72,848,967.12 |
| B2 Gasto etiquetado (sin incluir amortización de la deuda pública) | 14,276,349.00 | 23,881,065.31 | 23,881,065.31 |
| C Remanentes del ejercicio anterior | 0.00 | 0.00 | 0.00 |
| C1 Remanentes de ingresos de libre disposición aplicados en el periodo | 0.00 | 0.00 | 0.00 |
| C2 Remanentes de transferencias federales etiquetadas aplicados en el periodo | 0.00 | 0.00 | 0.00 |
| I Balance presupuestario | 0.00 | -7,461,195.80 | -7,461,195.80 |
| II Balance presupuestario sin financiamiento neto | 2,352,000.00 | -7,461,195.80 | -7,461,195.80 |
| III Balance presupuestario sin financiamiento neto y sin remanentes del ejercicio anterior | 2,352,000.00 | -7,461,195.80 | -7,461,195.80 |

| CONCEPTO | APROBADO | DEVENGADO | PAGADO |
|---|---------------------|----------------------|----------------------|
| E Intereses, comisiones y gastos de la deuda | 1,764,000.00 | 1,174,553.88 | 1,174,553.88 |
| E1 Intereses, comisiones y gastos de la deuda con gasto no etiquetado | 1,764,000.00 | 1,174,553.88 | 1,174,553.88 |
| E2 Intereses, comisiones y gastos de la deuda con gasto etiquetado | 0.00 | 0.00 | 0.00 |
| IV Balance primario | 4,116,000.00 | -6,286,641.92 | -6,286,641.92 |

| CONCEPTO | ESTIMADO/ APROBADO | DEVENGADO | RECAUDADO/ PAGADO |
|--|-----------------------|-------------|----------------------|
| F Financiamiento | 0.00 | 0.00 | 0.00 |
| F1 Financiamiento con fuente de pago de ingresos de libre disposición | 0.00 | 0.00 | 0.00 |
| F2 Financiamiento con fuente de pago de transferencias federales etiquetadas | 0.00 | 0.00 | 0.00 |
| G Amortización de la deuda | 2,352,000.00 | 0.00 | 0.00 |
| G1 Amortización de la deuda pública con gasto no etiquetado | 2,352,000.00 | 0.00 | 0.00 |
| G2 Amortización de la deuda pública con gasto etiquetado | 0.00 | 0.00 | 0.00 |
| A3 Financiamiento Neto | -2,352,000.00 | 0.00 | 0.00 |

| CONCEPTO | ESTIMADO/ APROBADO | DEVENGADO | RECAUDADO/ PAGADO |
|--|-----------------------|----------------------|----------------------|
| A1 Ingresos de libre disposición | 64,700,000.00 | 70,247,916.44 | 70,247,916.44 |
| A3.1 Financiamiento neto con fuente de pago de ingresos de libre disposición | -2,352,000.00 | 0.00 | 0.00 |
| F1 Financiamiento con fuente de pago de ingresos de libre disposición | 0.00 | 0.00 | 0.00 |
| G1 Amortización de la deuda pública con gasto etiquetado | 2,352,000.00 | 0.00 | 0.00 |
| B1 Gasto no etiquetado (sin incluir amortización de la deuda pública) | 68,371,651.00 | 72,848,967.12 | 72,848,967.12 |
| C1 Remanente de ingresos de libre disposición aplicados en el periodo | 0.00 | 0.00 | 0.00 |
| V Balance presupuestario de recursos disponibles | -6,023,651.00 | -2,601,050.68 | -2,601,050.68 |
| VI Balance presupuestario de recursos disponibles sin financiamiento neto | -3,671,651.00 | -2,601,050.68 | -2,601,050.68 |

| CONCEPTO | ESTIMADO/ APROBADO | DEVENGADO | RECAUDADO/ PAGADO |
|---|-----------------------|----------------------|----------------------|
| A2 Transferencias federales etiquetadas | 20,300,000.00 | 19,020,920.19 | 19,020,920.19 |
| A3.2 Financiamiento neto con fuente de pago de transferencias federales etiquetadas | 0.00 | 0.00 | 0.00 |
| F2 Financiamiento con fuente de pago de transferencias federales | 0.00 | 0.00 | 0.00 |
| G2 Amortización de la deuda pública con gasto etiquetado | 0.00 | 0.00 | 0.00 |
| B2 Gasto etiquetado (sin incluir amortización de la deuda pública) | 14,276,349.00 | 23,881,065.31 | 23,881,065.31 |
| C2 Remanente de transferencias federales etiquetadas aplicados en el periodo | 0.00 | 0.00 | 0.00 |
| VII Balance presupuestario de recursos etiquetados | 6,023,651.00 | -4,860,145.12 | -4,860,145.12 |
| VIII Balance presupuestario de recursos etiquetados sin financiamiento neto | 6,023,651.00 | -4,860,145.12 | -4,860,145.12 |

Bajo protesta de decir verdad declaramos que los estados financieros y sus notas, son razonablemente correctos y son responsabilidad del emisor.



MIGUEL ANGEL SILVA RAMIREZ
 PRESIDENTE MUNICIPAL



L.A. ELENO YAMELK ARAIZA NOYOLA
 ENCARGADO DE LA HACIENDA PÚBLICA MUNICIPAL



**ESTE DOCUMENTO
 ES PROPIEDAD DEL
 H. AYUNTAMIENTO DE
 CABO CORRIENTES, JAL.**

1 00000076

MUNICIPIO CABO CORRIENTES
 INFORMATIVA ANUAL DE OBRAS
 DEL 1 DE ENERO AL 31 DE DICIEMBRE DE 2022

| NOMBRE DE OBRA O NÚMERO DE ORDEN DE TRABAJO | LOCALIDAD | DESCRIPCIÓN DE LA OBRA U OBJETO DEL CONTRATO | NOMBRE DEL EJECUTOR DE LA OBRA | UBICACIÓN (COORDENADAS GEOGRÁFICAS) | | MODALIDAD DE EJECUCIÓN | | | PLAZO DE EJECUCIÓN | | PROPORCIÓN 1/10 DEFINIENTE | ORIGEN DEL RECURSO (MONTO) | | | IMPORTE TOTAL DEL PAGO | ESTATUS DE LA OBRA | EFECTUACIÓN Y/O RECIBIDA Y/O MINUTA DE TRAMITACIÓN | |
|---|-----------|--|--------------------------------|-------------------------------------|----------|------------------------|----------|----------|--------------------|----------|----------------------------------|----------------------------|----------|----------|------------------------|--------------------|--|----------|
| | | | | LATITUD | LONGITUD | ADMINISTRACIÓN | CONTRATO | CONTRATO | CONTRATO | CONTRATO | | CONTRATO | CONTRATO | CONTRATO | | | CONTRATO | CONTRATO |
| | | | | | | | | | | | | | | | | | | |

"
 " *[Signature]* "
 CARGADO DEL SILVA
 PRESIDENTE MUNICIPAL

[Signature]
 LA ELENO YANÉK ARANA NOTOYA
 ENCARGADO DE LA HACIENDA PÚBLICA MUNICIPAL



ESTE DOCUMENTO
 ES PROPIEDAD DEL
 H. AYUNTAMIENTO DE
 CABO CORRIENTES, JAL

00000078

MUNICIPIO CABO CORRIENTES
INFORME ANUAL DE DESEMPEÑO EN LA GESTIÓN
DEL 1 DE ENERO AL 31 DE DICIEMBRE DE 2022

NOTAS A LOS ESTADOS FINANCIEROS EVALUACIÓN DE PROGRAMAS
DESEMPEÑO DE LA GESTIÓN

Con el propósito de dar cumplimiento a los artículos 54 y 61 de la Ley General de Contabilidad Gubernamental y 37, numeral 1 de la Ley de Fiscalización Superior y Rendición de Cuentas para el Estado de Jalisco y sus Municipios; establece que los Avances de Gestión Financiera deben contener (fracción IV) La evaluación y, en su caso, reformulación de los programas el Municipio de CABO CORRIENTES, Jalisco; presenta de manera general la

EVALUACIÓN DE PROGRAMAS (DESEMPEÑO DE LA GESTIÓN)

INTORDUCCIÓN

Ayuntamiento del Municipio de Cabo Corrientes, Jalisco, con fundamento en los artículos 115 Fracción IV de la Constitución Política de los Estados Unidos, 37 fracción III de la Ley de Gobierno y Administración Pública Municipal del Estado de Jalisco, y art. 37 Ley de Fiscalización Superior y Rendición de Cuentas del Estado de Jalisco y sus Municipios expide el presente Informe semestral 2022 de la Administración Pública del H. Ayuntamiento Constitucional de Cabo Corrientes, Jalisco, conforme a la siguiente:

El Municipio es la base territorial, de organización política y administrativa del Estado Mexicano, éste, es Gobernado por un Ayuntamiento de elección popular directa, integrado por un Presidente Municipal y el número de Regidores y Síndicos que la ley determine. La competencia que esta Constitución otorga al Gobierno Municipal se ejercerá por el Ayuntamiento de manera exclusiva y no habrá autoridad intermedia alguna entre esta y el Gobierno del Estado. Así entonces, se desprende que el Ayuntamiento, se encuentra facultado expresamente por el artículo 115 de la Constitución Política de los Estados Unidos Mexicanos, para conocer y resolver de los asuntos relativos al territorio, administración y Gobierno del Municipio. De ahí la importancia de contar con administraciones públicas municipales de calidad, que puedan responder de manera eficaz a las problemáticas sociales, pero que, además, puedan incidir positivamente en el desarrollo y mejora de las diversas comunidades a su cargo.

En un primer momento, es fundamental poder definir al municipio, pues será éste la base de competencias de nuestro informe. La Constitución Política de los Estados Unidos Mexicanos establece que los Estados adoptarán, para su régimen interior, la forma de gobierno republicano, representativo, popular, teniendo como base de su división territorial y de su organización política y administrativa el Municipio Libre. Lo que significa que el Municipio puede ser concebido como la célula primigenia que da origen y sustento a los Estados y por ende a la organización total del territorio. El municipio es la institución jurídica, política y social, que tiene como finalidad organizar a una comunidad en la gestión autónoma de sus intereses de convivencia primaria y vecinal, que está regida por un consejo o ayuntamiento y que es con frecuencia, la base de la división territorial y de la organización política y administrativa de un estado. Y sus principales elementos son una asociación de personas radicadas en una circunscripción territorial, que tenga entre sus componentes relaciones de carácter vecinal y que satisfaga sus intereses comunes a través de órganos político-administrativos propios.

RESULTADOS DE LA GESTIÓN

La finalidad del presente es evaluar las consideraciones que el Ayuntamiento para la propuesta de modificación y adecuación de los proyectos, como un instrumento técnico y jurídico, considerando las actuales tendencias de promoción e impulso que está recibiendo la región; y establecer de forma racional,

0000079

sistemática y estratégica las acciones que se van a impulsar desde el Gobierno y la sociedad, para el desarrollo del municipio.

El mantenimiento de los caminos rurales es la columna de la comunicación en este municipio, es una constante de todo el año el mantenimiento de nuestros caminos, la población esta desmerece por todo el territorio municipal, el mantenimiento de agua, alumbrado público y demás servicios dependen de estas rutas. Sumado a los temporales de lluvia en los últimos años ha incrementado el costo para mantener abiertos estos caminos; se construyeron alcantarillas y vados y puentes para comunicar a la población. Se reparó la noria que abastece de agua a la de la localidad de Mal Paso beneficiando a esta localidad y se construyó el empedrado en la localidad de Agua Caliente.

Educación de Calidad

Dentro de las acciones de gobierno municipal la educación básica dentro del municipio es un asunto de interés, dado la lejanía de los centros de educación de las áreas urbanas del estado. Estos centros requieren atención en los servicios básicos. Y esta administración logro dar mantenimiento a las fosas sépticas de los planteles educativos más retirados del municipio.

CUIDADO DEL AGUA

Unas de las problemáticas más sensibles dentro de las localidades de este municipio es el abastecimiento de agua potable para la población y los servicios prestados para la economía local; esta administración tiene en su cargo un territorio muy disperso, por lo cual se tiene una serie de micro-cuencas de agua generalmente para cada población, por lo cual la inversión en el mantenimiento de la infraestructura de cada sistema de agua requiere del presupuesto anual una suma importante con un beneficio per cápita muy alto por habitante.

Esto requiere de un esfuerzo mayor en el mantenimiento de cada uno de los sistemas construidos en este municipio, las distancias, los terrenos accidentados y la escasez de agua, nos crea una erogación considerable en este rubro, aun así, esta administración está logrando cerca del 75 % de la población cuenta con agua entubada en su casa.

TRATAMIENTO Y DISPOSICIÓN DE AGUAS RESIDUALES ATRAVES DEL ALCANTARILLADO

En este servicio como municipio estamos rebasados, nuestro sistema de alcantarillado y drenaje solo alcanza un 25% de la población municipal, aun así, la erogación del presupuesto es alto, debido al constante mantenimiento de la red mediante la renta de maquinaria para el desazolve de la red de drenaje. Es necesario mencionar que solo la cabecera municipal cuenta con este servicio.

RECOLECCION Y TRATAMIENTOS DE BASURA.

Cabo Corrientes tiene una extensión superficial de 200,106 hectáreas, con 33 localidades de más de 20 casa, seis localidades con vocación turística, y 3 localidades con vocación turística con acceso solo por agua en embarcación. Esto es un reto grande el traslado y control de residuos sólidos requiere una importante erogación de combustible y mantenimiento de vehículos para recolectar y trasladar 210 metros cúbicos de basura por semana. Con esto logramos prestar el servicio en un 70% de la población del municipio.

Esta es una de las acciones que históricamente mejor se ha invertido en este municipio, logrando una cobertura del 95% de la población con un total de 1,090 luminarias, en todas las localidades del municipio, cabe destacar que la mayor parte de la erogación de este programa se aplica en el pago de la energía eléctrica.

MANTENIMEINTO DE ESPACIOS PUBLICOS

No menos importante, son los parques y plazas públicas de nuestra cabecera municipal y las delegaciones las cuales se mantienen en buen estado y conservadas. De les da mantenimiento a 8 plazas públicas 3 canchas deportivas y 4 parques de esparcimiento en el municipio.

ESTABLECIMIENTO
ES PROPIEDAD DEL
H. AYUNTAMIENTO DE
CABO CORRIENTES, JAL
ALUMBRADO PUBLICO

0000080

Resultados a partir de indicadores de desarrollo del PMD

El desempeño de las acciones de esta administración municipal dentro de los 5 ejes del Plan de Desarrollo Municipal en este primer semestre 2022, reflejan el compromiso con los servicios públicos básicos; ampliarlos a comunidades donde no se ofertaban, reflejan el fortalecimiento en la calidad de vida de los ciudadanos, al igual que el crecimiento en la infraestructura de los mismos.

**H. AYUNTAMIENTO DE CABO CORRIENTES, JAL.
CONCILIACIÓN ENTRE LOS INGRESOS PRESUPUESTARIOS
AL 31 DE DICIEMBRE DEL 2022**

| | | |
|---|--------|------------------------|
| 1. Total de Ingresos (Presupuestarios) | | \$89,268,836.63 |
| 2. Más Ingresos Contables no Contables | | \$0.00 |
| Incremento por Variación de Inventarios | \$0.00 | |
| Disminución del Exceso de Estimaciones por Pérdida o Deterioro u Obsolescencia | \$0.00 | |
| Disminución del Exceso de Provisiones | \$0.00 | |
| Otros Ingresos y Beneficios Varios | \$0.00 | |
| Otros Ingresos Contables no Presupuestarios | \$0.00 | |
| 3. Menos Ingresos Presupuestarios no Contables | | \$0.00 |
| Productos de Capital | \$0.00 | |
| Aprovechamientos de Capital | \$0.00 | |
| Ingresos Derivados de Financiamientos | \$0.00 | |
| Otros Ingresos Presupuestarios no Contables | \$0.00 | |
| 4. Total Ingresos Contables | | \$89,268,836.63 |

ESTE DOCUMENTO
ES PROPIEDAD DEL
H. AYUNTAMIENTO DE
CABO CORRIENTES, JAL.

Conciliación entre los Egresos Presupuestarios y Contables

Se informa acerca de la Conciliación entre los Egresos Presupuestarios y Contables junto con su saldo al SEGUNDO SEMESTRE del ejercicio fiscal 2022 y son acordes al Balance General del Municipio de CABO CORRIENTES, Jalisco y se relacionan de la siguiente manera:

**H. AYUNTAMIENTO DE CABO CORRIENTES, JAL.
CONCILIACIÓN ENTRE LOS EGRESOS PRESUPUESTARIOS
AL 31 DE DICIEMBRE DEL 2022**

| | | |
|--|----------------|------------------------|
| 1. Total de Egresos (Presupuestarios) | | \$96,730,032.43 |
| 2. Menos Egresos Presupuestarios no Contables | | \$18,701,667.16 |
| Mobiliario y Equipo de Administración | \$182,617.18 | |
| Mobiliario y Equipo Educacional y Recreativo | \$0.00 | |
| Equipo e Instrumental Médico y de Laboratorio | \$0.00 | |
| Vehículos y Equipo de Transporte | \$1,712,280.01 | |
| Equipo de Defensa y Seguridad | \$0.00 | |
| Maquinaria, Otros Equipos y Herramientas | \$42,386.84 | |

0000081

| | | |
|---|-----------------|----------------------|
| Activos Biológicos | \$0.00 | |
| Bienes Inmuebles | \$0.00 | |
| Activos Intangibles | \$119,712.00 | |
| Obra Pública en Bienes de Dominio Público | \$16,644,671.13 | |
| Obra Pública en Bienes Propios | \$0.00 | |
| Proyectos Productivos y Acciones de Fomento | \$0.00 | |
| Acciones y Participaciones de Capital | \$0.00 | |
| Compra de Títulos y Valores | \$0.00 | |
| Inversiones en Fideicomisos, Mandatos y otros Análogos | \$0.00 | |
| Provisiones para Contingencias y otras Erogaciones Especiales | \$0.00 | |
| Amortización de la Deuda Pública | \$0.00 | |
| Adeudos de Ejercicios Fiscales Anteriores (ADEFAS) | \$0.00 | |
| Otros Egresos Presupuestales no Contables | \$0.00 | |
| 3. Más Gastos Contables no Presupuestales | | \$0.00 |
| Estimaciones, Depreciaciones, Deterioros, Obsolescencia y Amortizaciones | \$0.00 | |
| Provisiones | \$0.00 | |
| Disminución de Inventarios | \$0.00 | |
| Aumento por Insuficiencia de Estimaciones por Pérdida o Deterioro u Obsolescencia | \$0.00 | |
| Aumento por Insuficiencia de Provisiones | \$0.00 | |
| Otros Gastos | \$0.00 | |
| Otros Gastos Contables no Presupuestales | \$0.00 | |
| 4. Total de Gasto Contable | | 78,028,365.27 |



 MIGUEL ANGEL SILVA RAMIREZ

 PRESIDENTE MUNICIPAL



 L.A. ELENO YAMELIK ARAIZA NOYOLA

 ENCARGADO DE LA HACIENDA PUBLICA MUNICIPAL

ESTE DOCUMENTO
 ES PROPIEDAD DEL
 H. AYUNTAMIENTO DE
 CABO CORRIENTES, JAL.



1 - 0000082

Bajo protesta de decir verdad declaramos que los Estados Financieros y sus Notas son razonablemente correctos y responsabilidad del emisor.